

**ELVIS21**  
**해운 메뉴얼**  
**Ver.23.03.**

# [ 차 례 ]

## 1 Quick Menu

(1) House 관리 킷메뉴 -----	3
(2) Master 관리 킷메뉴 -----	4

## 2 타리프

(1) Sea Tariff -----	5
(2) Sea Area Tariff -----	6

## 3 Booking

(1) Booking Management – FCL -----	7
(2) Booking List – FCL -----	11
(3) Booking Management – LCL -----	12
(4) Booking List – LCL -----	15
(5) 견적서 리스트 -----	16
(6) Booking 병합 -----	17

## 4 House B/L

(1) House B/L 관리 -----	18
(2) House B/L List -----	25

## 5 Master B/L

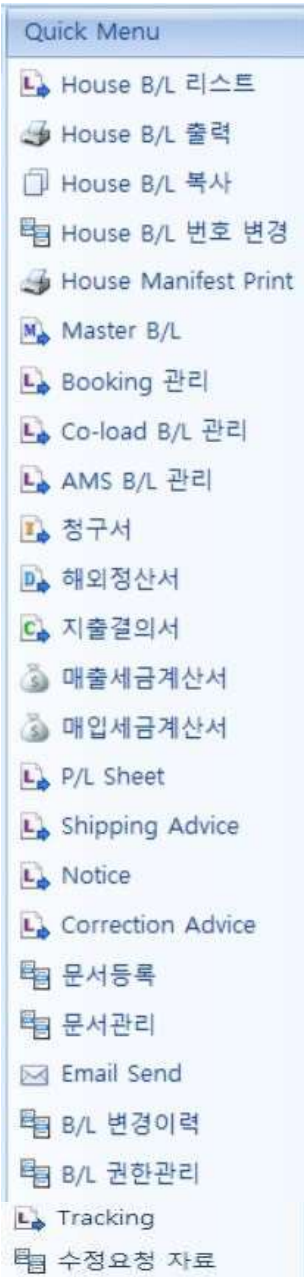
(1) Master B/L 관리 -----	26
(2) Master B/L List -----	32

## 6 Co-load B/L

(1) Co-load B/L Management-----	33
(2) Co-load B/L 리스트 -----	35

## 7 기타 업무

(1) 해운 Notice -----	35
(2) Sea Shipping Advice Management -----	36
(3) Correction Advice 관리 -----	37
(4) Correction Advice 리스트 -----	38
(5) B/L 마감 -----	39
(6) 선박 스케줄 관리 -----	40
(7) Sea Tracking List -----	41
(8) Importer Security Filling -----	42
(10) Multi A/N Management -----	43
(11) Multi D/O Management -----	44



## [ Quick Menu ]

1. House B/L List : 해당 버튼 클릭 시 House B/L 리스트 화면으로 바로 이동이 가능하다 House B/L 출력 : H BL을 출력할 수 있다.
2. House B/L 복사 : 복사하고 싶은 항목을 클릭하여 BL을 복사할 수 있다.
3. House B/L 번호 변경 : 계산서 발행 전까지 해당 기능을 이용하여 청구서, 지출결의서, 해외정산서 모두 한 번에 House B/L 번호 변경이 가능하다.
4. House Manifest Print : H BL 적하목록을 출력할 수 있다.
5. Master B/L : 해당 House Bill 의 Master Bill 관리화면으로 바로 이동이 가능하다.
6. Booking 관리 : Booking 관리(FCL)/(LCL) 탭으로 갈 수 있다.
7. Co – Load B/L 관리 : Co – Load BL 관리 탭으로 갈 수 있다.
8. AMS B/L 관리 : AMS BL 관리 탭으로 갈 수 있다.
9. 청구서 : 국내매출에 입력한 금액을 청구서 관리화면으로 바로 이동하여 저장, 청구서번호생성 및 운임복사(마이너스 운임복사) 신규생성, 청구서 출력이 가능하다.
10. 해외정산서 : 해외정산서에 입력한 D/C (DEBIT, CREDIT)의 정산서 번호 생성 및 출력 화면으로 바로 이동이 가능하다.
11. 지출결의서 : 매입란에 입력한 금액을 지출결의서 관리 화면으로 바로 이동하여 지결번호 생성, 추가생성, 삭제, 저장 후 지출결의서 출력이 가능한 화면으로 바로 이동이 가능하다.
12. 매출세금계산서 : 생성된 청구서를 바탕으로 매출세금계산서 관리 화면으로 갈 수 있다.
13. 매입세금계산서 : 생성된 지출결의서를 바탕으로 매입세금계산서 관리 화면으로 갈 수 있다.
14. P/L Sheet : House B/L 해당 건만 실적 확인이 가능하다.
15. Shipping Advice : Shipping Advice를 출력할 수 있다.
16. Notice : S/A, A/N등을 출력할 수 있다.
17. Correction Advice : Correction Advice 관리화면으로 갈 수 있다.
18. 문서등록 : 첨부파일을 등록할 수 있는 관리화면이다.
19. 문서관리 : 문서등록에 있는 자료들을 메일로 보낼 수 있는 관리화면이다.
20. Email Send : 파일을 첨부하여 바로 메일을 보낼 수 있는 관리화면이다.
21. B/L 변경이력 : BL이 변경된 리스트를 볼 수 있다.
22. B/L 권한관리 : 해외지사에서 BL을 조회할 수 있도록 권한을 부여하는 항목이다.
23. Tracking : BL 상에 기재되어 있는 컨테이너를 조회할 수 있는 화면이다.
24. 수정요청 자료 : 웹에서 수정 내역이 있을 경우 보여진다.

## Quick Menu

- Master B/L 리스트
- S/R Print
- Master B/L 복사
- 적하목록 출력
- 적하목록 전송
- S/R 전송
- Container VGM
- Shipping Advice
- 청구서
- 해외정산서
- 지출결의서
- 매출세금계산서
- 매입세금계산서
- P/L Sheet
- Notice
- Correction Advice
- 문서등록
- 문서관리
- Email Send
- B/L 권한관리

## [ Quick Menu ]

1. Master B/L 리스트 : M BL 리스트로 갈 수 있다.
2. S/R Print : M BL(=S/R)을 출력할 수 있는 항목이다.
3. Master B/L 복사 : M BL을 다른번호로 복사할 수 있는 항목이다.
4. 적하목록 출력 : 적하목록을 출력할 수 있다.
5. 적하목록 전송 : EDI – 적하목록 전송 화면으로 넘어갈 수 있다.
6. S/R 전송 : EDI – S/R 전송화면으로 넘어갈 수 있다.
7. Container VGM : M BL하고 콘솔되어 있는 H BL상의 컨테이너들을 볼 수 있는 항목이다.
8. Shipping Advice : Shipping Advice를 출력할 수 있다.
9. 청구서 : M BL에서 생성된 청구서를 볼 수 있다.
10. 해외정산서 : M BL에서 생성된 해외정산서를 볼 수 있다.
11. 지출결의서 : M BL에서 생성된 지출결의서를 볼 수 있다.
12. 매출세금계산서 : 생성된 청구서를 바탕으로 매출세금계산서 관리 화면으로 갈 수 있다.
13. 매입세금계산서 : 생성된 지출결의서를 바탕으로 매입세금계산서 관리 화면으로 갈 수 있다.
14. P/L Sheet : H BL&M BL 콘솔 건에 대해 단일 건 실적을 볼 수 있다.
15. Notice : Notice 항목으로 S/A, A/N등을 출력할 수 있다.
16. Correction Advice : Correction Advice 관리화면으로 갈 수 있다.
17. 문서등록 : 첨부파일들을 등록할 수 있는 관리화면이다.
18. 문서관리 : 문서등록에 있는 자료들을 메일로 보낼 수 있는 관리화면이다.
19. Email Send : 파일을 첨부하여 바로 메일을 보낼 수 있는 관리화면이다.
20. B/L 권한관리 : 해외지사에서 BL을 조회할 수 있도록 권한을 부여하는 항목이다.

## [ 해운 -> 타리프 -> Sea Tariff 관리 ]

Sea Tariff

Tariff Id: TRF

(1) 매출/매입: 매출

(2) FCL/LCL: CONSOL

(3) 거래처: 1

(4) POL: KRPUS, BUSAN, KOREA

(5) 적용 타입: POL --> POD

(6) Apply Date: 2021-01-01 ~ 2021-12-31

Origin: [ ]

POD: USLAX, LOS ANGELES, U.S.A

(7) 비고: [ ]

No	V	운임	운임명	Contract Curr	Billing Curr	단위	단가	정렬
1	<input type="checkbox"/>	OFC	OCEAN FREIGHT	USD	USD	R/TON	50.00	1
2	<input type="checkbox"/>	THC	T.H.C	KRW	KRW	B/L	170,000.00	2




### < Sea Tariff 입력 방법 >

- (1) 매출/매입을 입력한다.
- (2) FCL/LCL을 입력한다.
- (3) 거래처를 입력한다.
- (4) POL / POD를 입력한다.
- (5) 적용타입을 선택한다.

ORIGIN --> POL  
 POL --> POD  
 ORIGIN --> POL --> POD

- (6) Apply Date를 입력한다.

### [ Tariff Info ]

- (7) 하단에 운임정보에    버튼을 눌러서 운임정보에 운임명 및 단가를 입력하고 저장한다.

파일 업로드해서 적용할 수 있다.

## [ 해운 -> 타리프 -> Sea Area Tariff 관리 ]

Sea Area Tariff

검색(A) 신규(N) 복사(C) 저장(S) 삭제(D)

Tariff id TRF2

(1) 매출/매입 매출 (2) FCL/LCL FCL

(3) 해외지역 111 NORTH AMERICA

(4) 거래처 6

(5) Apply Date 2021-01-01 ~ 2021-06-30 계약번호

(6) 비고

Tariff info Tariff Upload




운임정보

No	V	운임	운임명	통화	단위	단가	정렬
1	<input type="checkbox"/>	THC	T.H.C	KRW	44GP	190,000.00	1
2	<input type="checkbox"/>	NWFG	WHARFAGE	KRW	44GP	9,012.00	2
3	<input type="checkbox"/>	SEAL	SEAL CHARGE	KRW	44GP	10,000.00	3
4	<input type="checkbox"/>	DOC	DOCUMENT FEE	KRW	B/L	50,000.00	4
5	<input type="checkbox"/>	AMSO	AMS CHARGE	USD	B/L	60.00	5

### < Sea Area Tariff 입력 방법 >

- (1) 매출/매입을 입력한다.
- (2) FCL/LCL을 입력한다.
- (3) 해외지역을 입력한다.
- (4) 거래처를 입력한다.
- (5) Apply Date를 입력한다.

### [ Tariff Info ]

(6)하단에 운임정보에    버튼을 눌러서 운임정보에 운임, 운임명, 통화, 단위, 단가를 입력하고 저장한다.

파일 업로드해서 적용할 수 있다.

## [ 해운 -> Booking -> Booking Management(FCL) ]

[Sea] Booking Management(FCL) (Import)

Booking No: 1000000000, CFS Booking No: , 상태: 확정, Booking Date: 2021-01-01, 선사부킹번호: , House/Direct: House, FCL/LCL: FCL, B/L Type: --Select--, Incoterms: --선택--, Freight Term: FREIGHT COLLE, SVC Terms: CY/CY, 지점: 서울지사, Order No: ORC0000000000, House B/L No: YJC0000000000, 생성

1 기본정보 2 스케줄 3 견적정보 4 기타

**Party Information (1)**

거래처: 1000000000, 당사: 사서부킹관리팀(주)

담당자: , 연락처: , 이메일:

Shipper: FOSHAN SHUNDE MIDEA

Consignee: SAMSUNG ELECTRONICS

Notify: SAME AS CONSIGNEE

Trucker:

담당자: , 연락처: , 운송요청일: , 픽업 터미널:

Door 1:

주소: , 담당자: , 전화번호: , Door 1 Date:

Door 2:

주소: , 담당자: , 전화번호: , Door 2 Date:

**Schedule & Item (2)**

선사: INCU, 담당자: , 선명: NEW GRAND BEACE, 형차: , POR: , CNYWFI: MEXICAL GUINA, POD: KRPTK, PYEONGTAEK, KOREA, Delivery: KRPTK, PYEONGTAEK, KOREA, ETD: 2021-01-01, ETA: 2021-01-02, ATD: , ATA: , 품목: , 포장갯수: 0, Pkg's Unit: GT, PACKAGE, 중량: 0.000, Measure: 0.000

No	컨테이너 번호	유형	Seal No1	Seal No2	온도	통종

Container Info Dims

**문서정보 (3)**

Nomi  삼국간  환적  마감  취소  위험물

파트너 담당자: , 코로더: , 코로더 담당자: , 참조번호: , 담당자: , DOC 담당자: , 영업사원: , 부서: S11, 해상수입부/업무팀, 반입터미널: , 창고 담당자: , IMDG/UNNO: , 공유 사업장: --선택--

운송주체:  자가운송  라인운송

운송구분:  일반운송  보세운송

유환거래: --선택--

서류 마감: , 카고 마감: , CFS 마감: , CY 마감:

CY/CFS Info

비고

변경사유

	20'DC	40'DC	40'HQ	45'HQ	20'OT	40'OT	20'FR
>	0	0	0	0	0	0	0

No	Check Point
1	<input type="checkbox"/> 스케줄 통지
2	<input type="checkbox"/> 견적 통지
3	<input type="checkbox"/> 화주 부킹 접수
4	<input type="checkbox"/> 화주 부킹 승인
5	<input type="checkbox"/> 선사 부킹
6	<input type="checkbox"/> DOC 접수

### < Booking Management 입력 방법 >

- Booking No : 부킹 번호를 입력한다. 공란으로 저장하면 자동으로 생성된다
- 상태 : 확정/미확정/취소를 선택한다.
- Booking Date를 입력한다.
- 선사부킹번호를 입력한다.
- House/Master : House/Direct를 선택한다.
- FCL/LCL : 해상 화물 타입을 선택한다.
- B/L Type : 비엘 타입을 선택한다.
- Incoterms : 운임결제조건을 지정한다.
- Freight Term : 운임조건을 선택할 수 있다.
- Service Term : CY/CY, CY/CFS 등 화물이 운송되는 구간을 선택한다.
- 지점 : PUSAN, SEOUL BRANCH을 선택한다.
- Order No를 누르면 오더관리 화면으로 이동된다.
- House B/L No를 생성할 수 있다.

### [ 1.기본정보 ]

#### (1) Party Information

거래처 정보를 입력한다.  
운송사 정보를 입력한다.  
창고 정보를 입력한다.

#### (2) Schedule & Item

선사 정보 및 스케줄을 입력한다.  
아이템 및 포장 패키지를 입력한다.

#### (3) 문서정보

파트너 및 담당자 정보를 입력한다. 컨테이너 유형과 수량만 입력하면 적용된다.

## [ 해운 -> Booking -> Booking Management(FCL) ]

[Sea] Booking Management(FCL)

검색(A)  
  신규(N)  
  복사(C)  
  저장(S)  
  삭제(D)  
  출력(P)  
 Fax  
 Quick

Booking No  
 CFS Booking No  
 상태  
 Booking Date  
 선사부킹번호  
 House/Direct  
 FCL/LCL  
 B/L Type  
 Incoterms  
 Freight Term  
 SVC Terms  
 지점  
 Order No  
 House B/L No

미확정  
 2021-02-22  
 House  
 FCL  
 --Select--  
 --선택--  
 FREIGHT PREPA  
 CY/CY  
 서울지사  
 생성

1 기본정보  
 2 스케줄  
 3 건적정보  
 4 기타

(1) +  
 (2)  
 (3)  
 (4) Schd Print

No	확정	스케줄 번호	선명	항자	POL	POL 명	POD	POD 명	ETD	ETA	서류 마감	카고 마감	선사	Liner Name	T/T	환적	터미널 정보	담당자 정보
1	<input checked="" type="checkbox"/>		JKJK		KRPUS	BUSAN, KOR...	HKH...	HONG KONG...								N		

### [ 2. 스케줄 ]

- (1) + 를 클릭하여 스케줄 정보를 입력 한다. 스케줄 번호는 저장시 자동으로 부여된다.
- (2) 엑셀 내려받기를 할 수가 있다.
- (3) 서류 마감, 카고 마감, T/T를 입력한다.
- (4) 스케줄 정보를 출력 할 수 있다.

## [ 해운 -> Booking -> Booking Management(FCL) ]

[Sea] Booking Management(FCL)

검색(A) | 신규(N) | 복사(C) | 저장(S) | 삭제(D) | 출력(P) | Fax | Quick

Booking No: [ ] CFS Booking No: [ ] 상태: 미확정 Booking Date: 2021-02-22 선사부킹번호: [ ] House/Direct: House FCL/LCL: FCL B/L Type: --Select-- Incoterms: --선택-- Freight Term: FREIGHT PREPA SVC Terms: CV/CY 지점: 서울지사 Order No: [ ] House B/L No: [ ] 생성

1 기본정보 2 스케줄 3 견적정보 4 기타

확정 견적번호 유효기간 입력자 입력일자 예상 실적

견적 번호: [ ] 견적서 신규(W) 견적서 복사(U) 견적서 삭제(O) 견적서 출력(Q)

환율일자: 2021-01-01 비고: [ ]

(2) 통화 / 환율: USD 1,098.60

(3) 견적 확정

(1) + - < > < >

No	운임구분	운임	운임명	통화	환율	단위	수량	단가	금액	원화금액	세액	총금액
1	Origin	OCF	OCEAN FREIGHT	USD	1,098.6000	B/L	1,000	300.00	300.00	329,580	0	329,580
									0.00	0	0	0

선사유일

운임	운임명	통화	환율	단위	수량	단가	금액	원화금액	세액	총금액

### [ 3.견적정보 ]

- (1) 운임 추가 버튼(+) 을 통해서 견적 운임을 작성한다.
- (2) 환율과 견적운임, 유효기간을 설정 후 저장한다.
- 저장시 견적 번호는 자동으로 생성된다.
- (3) 견적 확정에 체크를 하게 되면 오더관리 Booking 리스트에 상태가 확정으로 변경된다.
- (4) 견적서 출력 버튼으로 견적서를 출력할수 있다.

## [ 해운 -> Booking -> Booking Management(FCL) ]

[Sea] Booking Management(FCL) 검색(A) 신규(N) 복사(C) 저장(S) 삭제(D) 출력(P) Fax Quick

Booking No:  CFS Booking No:  상태: 미확정 Booking Date: 2021-02-22 선사부킹번호:  House/Direct: House FCL/LCL: FCL B/L Type: --Select-- Incoterms: --선택-- Freight Term: FREIGHT PREPA SVC Terms: CY/CY 지점: 서울지사 Order No:  House B/L No:  생성

1 기본정보 2 스케줄 3 견적정보 4 기타

**T/S 예정 정보 (1)**

환적 1

Vessel/Voy

ETA

ETD

환적 2

Vessel/Voy

ETA

ETD

운송료 청구  Yes  No

운송료 금액

**T/S 확정 정보 (2)**

환적 1

Vessel/Voy

ATA

ATD

비고

환적 2

Vessel/Voy

ATA

ATD

비고

**Rate 관리**

매입 단가

매출 단가

**Door Delivery 예정 정보(3)**

ETA

ETD

Delivery요청

운송형태

**Door Delivery 확정 정보(4)**

ATA

D/O Pick Up

통관시작

통관완료

ATD

Door ATA

정산완료

Delivery완료

비고

**현대중공업 (5)**

사업부  P/O

계약구분  C/I

화물구분

**기타 (6)**

최초입력

최종수정

Confirmed

### [ 4.기타 ]

- (1) T/S 예정 정보를 입력한다.
- (2) T/S 확정 정보를 입력한다.  
Rate 관리 매입 매출 단가를 입력한다.
- (3) Door Delivery 예정 정보를 입력한다.
- (4) Door Delivery 확정 정보를 입력한다.
- (5) 현대중공업 사업부에 계약과 화물을 구분해 준다.
- (6) 기타 최초 입력자랑 수정자가 입력한 시간이 표시된다.



## [ 해운 -> Booking -> Booking Management(LCL) ]

[SEA] Booking Management(LCL) (Export)

검색(A) | 신규(N) | 복사(C) | 저장(S) | 삭제(D) | 출력(P) | Fax | Quick

Booking No: EOPL | CFS Booking No: | 상태: 확정 | 선사부킹번호: | House/Dir...: House | B/L Type: --Select-- | Incoterms: FOB | Freight Term: FREIGHT COL | SVC Terms: --선택-- | 사업장: 부산본사 | 지점: ORD | Order No: | House B/L No: ESS | 생성

1 기본정보 | 2 스케줄 | 3 견적정보

**Party Information (1)**

화물구분: LCL | Booking Date: 2021-01-03  
 거래처: HA | 담당자: 001  
 전화번호: | 이메일: | Shipper: HAN | Consignee: HUS | Notify: SAM | 비고:

**스케줄 정보 (2)**

선사: 0 OC | 선명/항자: KOTA | P.O.L: KRPU | P.O.D: BRSSZ | Final: BRSSZ | 선적일자: 2021-01-13 | ETD/ETA: 2021-02-14  
 Nomi |  환적 |  반송 |  마감 |  취소

**문서정보 (3)**

해외파트너: B | 담당자: | 전화번호: | 이메일: | 영업담당자: | 공유 사업장: --선택-- | 외부영업담당: | 참고직업자: | 작업비고: | 수입 B/L No: | 서류 마감: | 카고 마감:

Booking No: EOPL | House B/L No: ESS | 병합

Check Point

- 스케줄 통지
- 견적 통지
- 화주 부킹 접수
- 화주 부킹 승인
- 선사 부킹
- DOC 접수
- S/R 전송
- VGM 전송
- H B/L 생성
- M B/L 생성
- 수출면장 접수
- 적하목록 전송
- 전문
- S/A 발송

최초입력 | 최종수정 | Confirmed

화물상세 정보

화물 기초정보				Booking				입고(실측)				기타정보								
No	실화주	실입고처	Shipping Mark	품목	방역	수량	단위	중량	CBM	수량	단위	중량	CBM	분할자수	입고일자	반입번호	House B/L	CLP 번호	비고	
								0.000	0.000			0.000	0.000							

### < Booking Management 입력 방법 >

- Booking No : 부킹 번호를 입력한다.  
공란으로 저장하면 자동으로 생성된다
- 상태 : 확정/미확정/취소를 선택한다.
- Booking Date를 입력한다.
- 선사부킹번호를 입력한다.
- House/Master : House/Direct를 선택한다.
- FCL/LCL : 해상 화물 타입을 선택한다.
- B/L Type : 비엘 타입을 선택한다.
- Incoterms : 운임결제조건을 지정한다.
- Freight Term : 운임조건을 선택할 수 있다.
- Service Term : CY/CY, CY/CFS 등 화물이 운송되는 구간을 선택한다.
- 사업장 : 사업장을 선택한다.
- 지점 : PUSAN, SEOUL BRANCH을 선택한다.
- Order No를 누르면 오더관리 화면으로 이동된다.
- House B/L No를 생성할 수 있다.

### [ 1.기본정보 ]

#### (1) Party Information

거래처 정보를 입력한다.

#### (2) 스케줄 정보

선사 정보 및 스케줄을 입력한다.

#### (3) 문서정보

파트너 및 담당자 정보를 입력한다.

## [ 해운 -> Booking -> Booking Management(LCL) ]

[SEA] Booking Management(LCL) (Export)

검색(A) | 신규(N) | 복사(C) | 저장(S) | 삭제(D) | 출력(P) | Fax | Quick

Booking No: CFS Booking No: 상태: 선사부킹번호: House/Dir...: B/L Type: Incoterms: Freight Term: SVC Terms: 사업장: 지점: Order No: House B/L No:  
EOP: 확정: House: --Select-: FOB: FREIGHT COL: --선택--: 부산본사: ORDI: ESS#: 생성

1 기본정보 | 2 스케줄 | 3 견적정보

(1) (2)

(3) (4) Schd Print

확정	스케줄 번호	선명	항자	POL	POL 명	POD	POD 명	ETD	ETA	서류 마감	카고 마감	선사	Liner Name	T/T	환적	티미널 정보	담당자 정보
	12	12	KRPUS	BUSAN, KOR..	HKH..	HONG KONG..									N		

### [ 2. 스케줄 ]

(1) + 를 클릭하여 스케줄 정보를 입력한다.

스케줄 번호는 저장시 자동으로 부여된다.

(2) 엑셀 내려받기를 할 수가 있다.

(3) 서류 마감, 카고 마감, T/T를 입력한다.

(4) 스케줄 정보를 출력 할 수 있다.

## [ 해운 -> Booking -> Booking Management(LCL) ]

[SEA] Booking Management(LCL) (Export)

검색(A) | 신규(N) | 복사(C) | 저장(S) | 삭제(D) | 출력(P) | Fax | Quick

Booking No: CFS Booking No: 상태: 선사부킹번호: House/Dir...: B/L Type: Incoterms: Freight Term: SVC Terms: 사업장: 지점: Order No: House B/L No: EOP: 확정: House: --Select-: FOB: FREIGHT COL: --선택--: 부산본사: OF: ESS: 생성

1 기본정보 | 2 스케줄 | 3 견적정보

확정 | 견적번호 | 유효기간 | 입력자 | 입력일자 | 예상 실적

견적 번호: 2021-01-01 (2) 환율일자: 2021-01-01 | 견적서 신규(N) | 견적서 복사(U) | 견적서 삭제(O) | 견적서 출력(Q) (4)

통화 / 환율: USD | 1,098.60 | 비고

유효기간: -- -- | (3) 견적 확정

견적운임 (1) + - < >

운임구분	운임	운임명	통화	환율	단위	수량	단가	금액	원화금액	세액	총금액
I	Origin	OCF	OCEAN FREIGHT	USD	R/TON	1.000	0.00	0.00	0	0	0

0.00 | 0 | 0 | 0

선사운임 < > + - < >

운임	운임명	통화	환율	단위	수량	단가	금액	원화금액	세액	총금액
			0.0000		0.000	0.00	0.00	0	0	0

0.00 | 0 | 0 | 0

### [ 3.견적정보 ]

- (1) 운임 추가 버튼(+) 을 통해서 견적 운임을 작성한다.
- (2) 환율과 견적운임, 유효기간을 설정 후 저장한다.
- 저장시 견적 번호는 자동으로 생성된다.
- (3) 견적 확정에 체크를 하게 되면 오더관리 Booking 리스트에 상태가 확정으로 변경된다.
- (4) 견적서 출력 버튼으로 견적서를 출력할수 있다.

## [ 해운 -> Booking -> Booking List(LCL) ]

[SEA] Booking List(LCL) 검색(A) 초기화(C)

(1) 지점  수입입 --선택--> (2) Booking Date 2021-01-01 ~ 2021-01-10 Booking No  담당자

거래처  --선택--> 선사/항공  공유사업장  환적 --선택--> Cancel / Close

FCL/LCL --선택--> 상태 --선택--> (4)

Status														기초정보															
No	SCH	QUO	BKG	CFM	LBK	DTS	S/R	VGM	HBL	MBL	연장	전분	EDI	S/A	INV	TAX	지결	TRK	Booking No	Order No	House B/L No	상태	접수일	담당자	실화주	회주명	회주 담당자	Shipper	Cons
1	○	○	○	○	○	○	○	○	○	○	○	○	○	○	○	○	○	○	EOP	ORDF	ESSA	확정	2021-01-02		에	현	김	FL	THE
2	○	○	○	○	○	○	○	○	○	○	○	○	○	○	○	○	○	○	EOP	ORDF	ESSA	확정	2021-01-02		현	정	HY	CNF	
3	○	○	○	○	○	○	○	○	○	○	○	○	○	○	○	○	○	○	EOP	ORDF	ESSA	확정	2021-01-02		에	김	ST	JH F S	
4	○	○	○	○	○	○	○	○	○	○	○	○	○	○	○	○	○	○	EOP	ORDF	ESSA	확정	2021-01-02		(주	이	M	ALL A	
5	○	○	○	○	○	○	○	○	○	○	○	○	○	○	○	○	○	○	EOP	ORDF	ESSA	확정	2021-01-03		TIV	JC	TU	INN V	
6	○	○	○	○	○	○	○	○	○	○	○	○	○	○	○	○	○	○	EOP	ORDF	ESSA	확정	2021-01-03		HA	JC	HA	HUS P	
7	○	○	○	○	○	○	○	○	○	○	○	○	○	○	○	○	○	○	EOP	ORDF	ESSA	확정	2021-01-04		HA	JC	HA	HUS P	
8	○	○	○	○	○	○	○	○	○	○	○	○	○	○	○	○	○	○	EOP	ORDF	ESSA	확정	2021-01-04		PA	JC	PA	HUE A	
9	○	○	○	○	○	○	○	○	○	○	○	○	○	○	○	○	○	○	EOP	ORDF	ESSA	확정	2021-01-04		HA	JC	HA	HUS P	
10	○	○	○	○	○	○	○	○	○	○	○	○	○	○	○	○	○	○	EOP	ORDF	ESSA	확정	2021-01-04		PT	JC	PT	TO M	
11	○	○	○	○	○	○	○	○	○	○	○	○	○	○	○	○	○	○	EOP	ORDF	ESSA	확정	2021-01-04		GE	JC	GE	TO M	
12	○	○	○	○	○	○	○	○	○	○	○	○	○	○	○	○	○	○	EOP	ORDF	ESSA	확정	2021-01-04		(주	한	PA	PAN C	
13	○	○	○	○	○	○	○	○	○	○	○	○	○	○	○	○	○	○	EOP	ORDF	ESSA	확정	2021-01-04		(주	한	PA	PAN C	
14	○	○	○	○	○	○	○	○	○	○	○	○	○	○	○	○	○	○	EOP	ORDF	ESSA	확정	2021-01-04		(주	이	LG	LG I E	
15	○	○	○	○	○	○	○	○	○	○	○	○	○	○	○	○	○	○	EOP	ORDF	ESSA	확정	2021-01-04		(주	송	DA	EAS B	
16	○	○	○	○	○	○	○	○	○	○	○	○	○	○	○	○	○	○	EOP	ORDF	ESSA	확정	2021-01-04		(주	한	PA	PAN C	
17	○	○	○	○	○	○	○	○	○	○	○	○	○	○	○	○	○	○	EOP	ORDF	ESSA	확정	2021-01-04		영	홍	KL	BTS V	
18	○	○	○	○	○	○	○	○	○	○	○	○	○	○	○	○	○	○	EOP	ORDF	ESSA	확정	2021-01-04		세	한	KY	SER C	
19	○	○	○	○	○	○	○	○	○	○	○	○	○	○	○	○	○	○	EOP	ORDF	ESSA	확정	2021-01-04		Br	김	DC	315 C	
20	○	○	○	○	○	○	○	○	○	○	○	○	○	○	○	○	○	○	EOP	ORDF	ESSA	확정	2021-01-04		TA	JC	TA	TO H	
21	○	○	○	○	○	○	○	○	○	○	○	○	○	○	○	○	○	○	EOP	ORDF	ESSA	확정	2021-01-04		UA	JC	UA	TO H	
22	○	○	○	○	○	○	○	○	○	○	○	○	○	○	○	○	○	○	EOP	ORDF	ESSA	확정	2021-01-04		유	유	UT	LH I S	
23	○	○	○	○	○	○	○	○	○	○	○	○	○	○	○	○	○	○	EOP	ORDF	ESSA	확정	2021-01-04		(주	정	M	CAF T	
24	○	○	○	○	○	○	○	○	○	○	○	○	○	○	○	○	○	○	EOP	ORDF	ESSA	확정	2021-01-04		(주	정	KY	TO H	
25	○	○	○	○	○	○	○	○	○	○	○	○	○	○	○	○	○	○	EOP	ORDF	ESSA	확정	2021-01-04		(주	이	HC	TAI A	
26	○	○	○	○	○	○	○	○	○	○	○	○	○	○	○	○	○	○	EOP	ORDF	ESSA	확정	2021-01-04		(주	이	YC	ORI C	
27	○	○	○	○	○	○	○	○	○	○	○	○	○	○	○	○	○	○	EOP	ORDF	ESSA	확정	2021-01-04		대	구	M	KYL H	
28	○	○	○	○	○	○	○	○	○	○	○	○	○	○	○	○	○	○	EOP	ORDF	ESSA	확정	2021-01-04		주	하	KA	NAI J	
29	○	○	○	○	○	○	○	○	○	○	○	○	○	○	○	○	○	○	EOP	ORDF	ESSA	확정	2021-01-04		에	김	FL	THE A	
30	○	○	○	○	○	○	○	○	○	○	○	○	○	○	○	○	○	○	EOP	ORDF	ESSA	확정	2021-01-04		신	김	GE	GKT I	
31	○	○	○	○	○	○	○	○	○	○	○	○	○	○	○	○	○	○	EOP	ORDF	YJCS	확정	2021-01-04		(주	김	JV	TITA I	

### < Booking List(LCL) 조회 화면 >

- (1)지점 선택 및 업무별로 선택하여 조회한다.
- (2)Booking Date, Booking No, 거래처 및 파트너 선사 선명을 넣고 조회한다.
- (3) 진행건은 신호등 색깔로 구별할 수 있다.
- (4) 엑셀파일 내려받기가 가능하다.

## [ 해운 -> Booking -> 견적서 리스트 ]

[SEA] 견적서 리스트 검색(A) 초기화(C)

(1) 지점  수입입 --선택-- Booking Date 2021-01-01 ~ 2021-01-10 견적번호   
 거래처  --선택-- --선택-- --선택-- 담당자   
 파트너  선사/항공사  Vessel/Voyage   
 FCL/LCL --선택-- --선택-- Nomi --선택-- 원적 --선택-- Cancel / Close  (3)

No	Booking No	Order No	House B/L No	상태	해운/...	거래처	Shipper	Consignee	SVC Terms	LCL/FCL	Container Info	ETD	ETA	POL 코드	POL 명	POD 코드	POD 명	Carrier E
1	EOP	ORDP	ESS	확정	SEA	기			CV/CY	FCL	20DC	2021-01	2021-01	KRPUS	BUSAN, KOREA	THLCH	LAEM CHABANG...	
2	EOP	ORDP	PUS	확정	SEA	기			CV/CY	FCL	20FR	2021-01	2021-01	KRPUS	BUSAN, KOREA	JPKY	FUKUYAMA, JAP...	
3	EOP	ORDP	PUS	확정	SEA	기			CV/CY	FCL	20DC	2021-01	2021-02	KRPUS	BUSAN, KOREA	TRKMX	KUMPORT, TURK...	
4	EOP	ORDP		미확정	SEA	(주			CV/CY	FCL	40HC			IDJKT	JAKARTA, INDO...	KRPUS	BUSAN, KOREA	
5	EOP	ORDP		미확정	SEA	주			CV/CY	FCL	20DC	2021-01	2021-01	KRPUS	BUSAN, KOREA	JPMOJ	MOJI, JAPAN	
6	EOP	ORDP	ESS	확정	SEA	신	GI	... GK	CFS/DOOR	LCL		2021-01	2021-02	KRPUS	BUSAN, KOREA	USNYC	NEW YORK, U.S.A	
7	EOP	ORDP	ESS	확정	SEA	신	GI	... GK	CFS/DOOR	LCL		2021-01	2021-02	KRPUS	BUSAN, KOREA	USNYC	NEW YORK, U.S.A	
8	EOP	ORDP		미확정	SEA	(주			CFS/CFS	LCL				KRPUS	BUSAN, KOREA	ITGOA	GENOA, ITALY	
9	EOP	ORDP		미확정	SEA	통			CFS/CFS	LCL				KRPUS	BUSAN, KOREA	VNHCM	HOCHIMINH, VIE...	
10	EOP	ORDP		미확정	SEA	지			CFS/CFS	LCL				KRPUS	BUSAN, KOREA	SGSIN	SINGAPORE, SIN...	
11	EOP	ORDP		미확정	SEA	주			CFS/CFS	LCL				KRPUS	BUSAN, KOREA			
12	EOP	ORDP		미확정	SEA	주			CFS/CFS	LCL				KRPUS	BUSAN, KOREA			
13	EOP	ORDP		미확정	SEA	주			CFS/CFS	LCL				KRPUS	BUSAN, KOREA			
14	EOP	ORDP		미확정	SEA	와			CFS/CFS	LCL				KRPUS	BUSAN, KOREA	CNNKG	NANJING, CHINA	
15	EOP	ORDP		미확정	SEA	주			CFS/CFS	LCL				KRPUS	BUSAN, KOREA	CLSCL	SANTIAGO, CHILE	
16	EOP	ORDP		미확정	SEA	주			CFS/CFS	LCL				KRPUS	BUSAN, KOREA	JPHIJ	HIROSHIMA, JAP...	
17	EOP	ORDP		미확정	SEA	주			CFS/CFS	LCL				KRPUS	BUSAN, KOREA	SGSIN	SINGAPORE, SIN...	
18	EOP	ORDP		미확정	SEA	주			CFS/CFS	LCL				KRPUS	BUSAN, KOREA	SGSIN	SINGAPORE, SIN...	
19	EOP	ORDP	ESS	확정	SEA	주			CFS/CFS	LCL		2021-01	2021-01	KRPUS	BUSAN, KOREA	JPKNZ	KANAZAWA, JAP...	
20	EOP	ORDP	ESS	확정	SEA	삼		... Wt	CFS/DOOR	LCL		2021-01	2021-02	KRPUS	BUSAN, KOREA	USNYC	NEW YORK, U.S.A	
21	EOP	ORDP		미확정	SEA	주			CFS/CFS	LCL				KRPUS	BUSAN, KOREA	JPKUB	KOBE, JAPAN	
22	EOP	ORDP		미확정	SEA	주			CFS/CFS	LCL				KRPUS	BUSAN, KOREA	JPKUB	KOBE, JAPAN	
23	EOP	ORDP		미확정	SEA	주			CFS/CFS	LCL				KRPUS	BUSAN, KOREA	CNTAO	QINGDAO, CHINA	
24	EOP	ORDP		미확정	SEA	주			CFS/CFS	LCL				KRPUS	BUSAN, KOREA	CNTAO	QINGDAO, CHINA	
25	EOP	ORDP	ESS	확정	SEA	주			CFS/CFS	LCL		2021-01	2021-01	KRPUS	BUSAN, KOREA	CNTAO	QINGDAO, CHINA	
26	EOP	ORDP		미확정	SEA	주			CFS/CFS	LCL				KRPUS	BUSAN, KOREA	PABLB	BALBOA, PANA...	
27	EOP	ORDP		미확정	SEA	씨			CFS/CFS	LCL				KRPUS	BUSAN, KOREA	VNHPH	HAIIPHONG, VIET...	
28	EOP	ORDP		미확정	SEA	씨			CFS/CFS	LCL				KRPUS	BUSAN, KOREA	VNHPH	HAIIPHONG, VIET...	
29	EOP	ORDP		미확정	SEA	삼			CFS/CFS	LCL				KRPUS	BUSAN, KOREA	JPNMX	NAGASAKI, JAPA...	
30	EOP	ORDP		미확정	SEA	삼			CFS/CFS	LCL				KRPUS	BUSAN, KOREA	JPNMX	NAGASAKI, JAPA...	
31	EOP	ORDP		미확정	SEA	(주			CFS/CFS	LCL				KRPUS	BUSAN, KOREA	SGSIN	SINGAPORE, SIN...	
32	EOP	ORDP		미확정	SEA	한			CFS/CFS	LCL				KRPUS	BUSAN, KOREA	JPOIP	OITA, JAPAN	

< 견적서 리스트 조회 화면 >

- 등록되어있는 견적서 리스트를 조회한다.

(1) 지점 선택 및 업무별로 선택하여 조회한다.  
 Booking Date, 견적번호 등 여러 조건을 주고 검색 할수 있다.

(2) 견적건에 대하여 확정/ 미확정 여부를 확인할수 있다.

(3) 엑셀파일도 다운 받을수 있다.

## [ 해운 -> Booking -> Booking 병합 ]

Booking 병합

(1) 지점: HAWB No, 부서, 병합 번호

서비스: --선택-- (2) Booking Date: 2021-01-01 ~ 2021-01-10

거래처: (4) 파트너: (5)

House B/L No, Master B/L No, ETD, ETA, POL, POD, 수량, G/WT, C/WT, NOMI, 해외파트너 명, Shipper, Consignee

No	Booking No	Booking ...	서비스	FCL...	병합 번호	거래처	거래처 명	House B/L No	Master B/L No	ETD	ETA	POL	POD	수량	G/WT	C/WT	NOMI	해외파트너 명	Shipper	Consignee
1	ABKP1	2021-01-01	AIR			60				2021-01-		ICN	HAM	7	0.0	0.0	N		FU	KU
2	ABKP1	2021-01-01	AIR			51				2021-01-		ICN	ISL	1	0.0	0.0	N		KE	VA
3	ABKP1	2021-01-02	AIR			11				2021-01-		ICN	TSN	1	0.0	0.0	N		IN	
4	ABKP1	2021-01-02	AIR			11				2021-01-		ICN	TSN	1	0.0	0.0	N		IN	
5	ABKP1	2021-01-04	AIR			60						ICN	JAX	1	45.0	45.0	N			
6	ABKP1	2021-01-04	AIR			10						ICN	MAA	1	3.0	3.0	N	(주		
7	ABKP1	2021-01-04	AIR			60						ICN	LAX	3	80.0	80.0	N			
8	ABKP1	2021-01-04	AIR			60						ICN	SIN	1	25.0	25.0	N			
9	ABKP1	2021-01-04	AIR			60						ICN	SIN	2	15.0	15.0	N			
10	ABKS1	2021-01-04	AIR			11				2021-01-	2021-01	ICN	CGK	7	0.0	0.0	N		BT	PT.
11	ABKS1	2021-01-04	AIR			10				2021-01-	2021-01	ICN	HAN	2	0.0	0.0	N		BE	AB
12	ABKS1	2021-01-04	AIR			10				2021-01-	2021-01	ICN	TPE	43	0.0	0.0	N		AC	YE!
13	ABKS1	2021-01-04	AIR			10				2021-01-	2021-01	ICN	TPE	43	0.0	0.0	N	Y	KL	YE!
14	CBKFC	2021-01-04	SEA	F		11				2021-01-	2021-02	KRPUS	INCCU	0	0.0	0.0	N			
15	CBKFC	2021-01-04	SEA	F		11				2020-12-	2021-01	KRPUS	INNSA	0	0.0	0.0	N			
16	EOPF2	2021-01-04	SEA	F		60				2021-01-	2021-01	KRPUS	CNSHA	0	0.0	0.0	N		주	
17	EOPF2	2021-01-04	SEA	F		60				2021-01-	2021-01	KRPUS	CNXGG	0	0.0	0.0	N		주	
18	EOPF2	2021-01-04	SEA	F		10				2021-02-	2021-03	KRPUS	DEHAM	0	0.0	0.0	N	C	이	
19	EOPF2	2021-01-04	SEA	F		60				2021-01-	2021-01	KRPUS	USOAK	0	0.0	0.0	N	B	(주	
20	EOPF2	2021-01-04	SEA	F		60				2021-01-	2021-01	KRPUS	USOAK	0	0.0	0.0	N	B	(주	
21	EOPF2	2021-01-04	SEA	F		51				2021-03-	2021-03	KRPUS	MYPEN	0	0.0	0.0	N		도	
22	EOPF2	2021-01-04	SEA	F		51				2021-03-	2021-03	KRPUS	MYPEN	0	0.0	0.0	N		도	
23	EOPF2	2021-01-04	SEA	F		60				2021-01-	2021-01	KRPUS	JPOIP	0	0.0	0.0	N	L	(주	
24	EOPF2	2021-01-04	SEA	F		51				2021-01-	2021-03	KRPUS	PLGDN	0	0.0	0.0	N		도	
25	EOPL2	2021-01-04	SEA	L		62						KRPUS	ITGOA	0	0.0	0.0	N			
26	EOPL2	2021-01-04	SEA	L		12						KRPUS	VNHCM	0	0.0	0.0	N			
27	EOSF2	2021-01-04	SEA	F		21				2021-02-	2021-03	KRPUS	INNSA	0	0.0	0.0	N		(주	
28	EOSF2	2021-01-04	SEA	F		21				2021-02-	2021-03	KRPUS	INNSA	0	0.0	0.0	N		(주	
29	EOSF2	2021-01-04	SEA	F		21				2021-02-	2021-02	KRPUS	INNSA	0	0.0	0.0	N		(주	
30	EOSF2	2021-01-04	SEA	F		51				2021-01-	2021-02	KRPUS	DEBRE	0	0.0	0.0	N		도	
31	EOSF2	2021-01-04	SEA	F		51				2021-01-	2021-02	KRPUS	NLRTM	0	0.0	0.0	N		도	
32	IOPL2	2021-01-04	SEA	L		50				2021-01-	2021-01	CNXM...	KRPUS	0	0.0	0.0	N		YI!	BE
33	IOPL2	2021-01-04	SEA	L		12				2021-01-	2021-01	CNXM...	KRPUS	0	0.0	0.0	N		XI!	SA
34	IOPL2	2021-01-04	SEA	L		12				2021-01-	2021-01	CNXM...	KRPUS	0	0.0	0.0	N		XI!	SA

### < Booking 병합 >

- BOOKING 병합 및 취소를 한다.

- (1) 지점 선택 및 업무별로 선택하여 조회한다.
- (2) Booking Date를 지정한다.
- (3) 병합번호로 조회한다.  
거래처 및 파트너 선사 선명으로도 조회가 가능하다.
- (4) 조회 후 체크박스에 2개 이상 체크해서 부킹 병합 할수 있다.
- (5) 병합 번호가 있는건들을 체크해서 병합취소를 할수 있다.
- (6) 엑셀파일 내려받기 가능하다.

## [ 해운 -> House B/L -> House B/L 관리 ]

[SEA] House B/L

House B/L No: UTL5W2302004 | House/Direct: House | FCL/LCL: CONSOL | Co-Load 타입: No | B/L Type: Original | Incoterms: CIF | Freight Term: FREIGHT PREPA | Service Term: CFS/CFS | 지점: SEOUL BRAP | AMS: | Master B/L No: | REF. No: |

1 Main | 2 Marks & Container | 3 Freight | 4 기타정보 | 5 Document

**Party Information (1)**

Shipper: MIMI | AMS Address: 미청구  
 MIMI TRADING  
 111 KUMCHUN  
 SEOUL KOREA

Consignee: CNLB | To Order: |  
 COMPANNIA DE NAVEGACAO

Notify: | Same as: | Also Notify: |

**스케줄 정보**

선사: APLU | APL LINE  
 선사 담당자: |  
 Pre-Carriage by: |  
 Vessel Code: |  
 선명: VESSLE AL |  
 항자: 154E

ETD: 2023-02-02 |  
 ETA: 2023-02-10 |  
 Onboard: 2023-02-02 |  
 P.O.R: |  
 P.O.L: KRPLUS | BUSAN, KOREA |  
 P.O.D: USVIE | VIENNA, U.S.A. |  
 Place of Delivery: USVIE | VIENNA, U.S.A. |  
 Final Destination: |

Issued Date: 2023-02-02 |  
 Issued At: KRSEL | SEOUL, KOREA |  
 Payable At: KRSEL | SEOUL, KOREA |  
 B/L 개수: THREE |  
 O B/L 출력일자: |

**문서정보**

거래처: MIMI | 미미 상사  
 거래처 담당자: 001 | 나담당

파트너: PARA | PARAGLORY LIMITED  
 해외파트너 주소: |  
 파트너 담당자: |  
 Doc Partner: |  
 Doc Partner Address: |  
 D/O Date: |  
 운송사: |  
 운송사 담당자: |  
 창고: |  
 관세사: |

화물타입: --선택-- |  
 통관구분: --선택-- |  
 화물속성: --선택-- |  
 반입장소: |

세관 B/L No: UTL5W2302004 | Picking: |  
 T/S B/L No: | AMS: |  
 AMS B/L No: |  
 Sub Master No: |

**기타**

B/L Closed |  Nomi |  삼국간  
 환적 |  Switch B/L |  위함물

Order No: ORDB230202002  
 Booking No: EOSL230202001

MRN/MSN/HSN: |  
 IMDG/JUN No: |  
 코포더: |  
 Co-loader부호: | Co-load B/L: |  
 Co-load B/L: |

Package/Weight(조화전용)

포장갯수: 1 | 단위: CT |  
 Gross W/T: 300.000 | Measure: 1.200 |  
 R/Ton: 0.000

No	유형	수량	Part	Main

사업유형: --선택-- |  
 영업사원: |  
 담당자: ADMIN | ADMIN-DEMO |  
 부서: ACC | ACCOUNT |  
 최초입력: ADMIN | 2023-02-02 / 14:24:39 |  
 최종수정: ADMIN | / |  
 EDI신고자/일자: | / |

### < HOUSE B/L 입력 방법 >

- House No : House 번호를 입력한다. 공란으로 저장하면 자동으로 생성된다
- Shipment : House / Direct 중에서 선택한다.
- FCL/LCL : FCL/LCL 구분을 입력한다.
- Co-Load 타입 : Co-Load타입을 선택한다.
- B/L Type : Original, Surrender 등 BL Type을 선택한다.
- Incoterms : 운임결제조건을 지정한다.
- Freight Term : Incoterms항목에 따라 자동 지정된다.
- Service Term : CY/CY, CY/CFS 등 화물이 운송되는 구간을 선택한다.
- 지점 : PUSAN, SEOUL BRANCH을 선택한다.
- AMS : AMS 유무를 선택한다.

### [ 1.기본정보 ]

#### (1) Party Information

- Shipper : 등록 된 거래처를 검색하거나 코드를 입력한다.
- 미청구 : 해당비엘이 미청구건의 경우 체크 한다.
- Consignee : 수입자를 입력한다.
- Notify : 통지처를 입력한다.

## [ 해운 -> House B/L -> House B/L 관리 ]

[SEA] House B/L

House B/L No: UTLWSW2302004 | House/Direct: House | FCL/LCL: CONSOL | Co-Load 타입: No | B/L Type: Original | Incoterms: CIF | Freight Term: FREIGHT PREPA | Service Term: CFS/CFS | 지점: SEOUL BRAP | AMS: | Master B/L No: | REF. No: |

1 Main | 2 Marks & Container | 3 Freight | 4 기타정보 | 5 Document

Party Information

Shipper: MIMI | AMS Address: 미정구  
MIMI TRADING  
111 KUMCHUN  
SEOUL KOREA

Consignee: CNLB | To Order: COMPANNIA DE NAVEGACAO

Notify: Same as

스케줄 정보 (2)

선사: APLU | APLU  
선사 담당자: APL LINE  
Pre-Carriage by: |  
Vessel Code: |  
선명: VESSLE AL  
항자: 154E

ETD: 2023-02-02  
ETA: 2023-02-10  
Onboard: 2023-02-02

P.O.R: |  
P.O.L: KRPLUS | BUSAN, KOREA  
P.O.D: USVIE | VIENNA, U.S.A.

Place of Delivery: USVIE | VIENNA, U.S.A.  
Final Destination: |

Issued Date: 2023-02-02  
Issued At: KRSEL | SEOUL, KOREA  
Payable At: KRSEL | SEOUL, KOREA  
B/L 개수: THREE  
O B/L 출력일자: |

문서정보 (3)

거래처: MIMI | 미미 상사  
거래처 담당자: 001 | 나담당

파트너: PARA | PARAGLORY LIMITED  
해외파트너 주소: |  
파트너 담당자: |  
Doc Partner: |  
Doc Partner Address: |  
D/O Date: |

운송사: |  
운송사 담당자: |  
창고: |  
관세사: |

화물타입: --선택--  
통관구분: --선택--  
화물속성: --선택--  
반입장소: |

세관 B/L No: UTLWSW2302004  
T/S B/L No: Picking  
AMS B/L No: AMS  
Sub Master No: |

기타

B/L Closed |  Nomi |  삼국간  
 환적 |  Switch B/L |  위험물

Order No: ORDB230202002  
Booking No: EOSL230202001

MRN/MSN/HSN: |  
IMDG/UN No: |  
코로더: |  
Co-loader부호: | Co-load B/L: |

Package/Weight(조화전용)

포장갯수: 1 | 단위: CT  
Gross W/T: 300.000 | Measure: 1.200  
R/Ton: 0.000

No	유형	수량	Part	Main

사업유형: --선택--  
영업사원: |  
담당자: ADMIN | ADMIN-DEMO  
부서: ACC | ACCOUNT  
최초입력: ADMIN | 2023-02-02 / 14:24:39  
최종수정: ADMIN | /  
EDI신고자/일자: | /

### [ 1.기본정보 ]

#### (2) 스케줄 정보

- 선사코드, Vessel, ETD/ETA 등록한다.
- POL, POD에 따라 자동으로 수출/수입이 구분된다.
- 발행일자, B/L 개수, Issued At 등록 한다

#### (3) 문서정보

- 해외파트너, 운송사, 창고, 관세사, 담당자, 화물타입 항목을 등록하고, 거래처는 필수 항목이라 꼭 등록한다
- 수입 EDI건일 경우 통관구분, 반입장소를 등록한다.
- T/S B/L NO : 수입건일 경우 환적화물 관리에 TS 승인된건이 조회된다.
- AMS B/L NO : AMS 신고건일때 비엘을 추가 등록해서 전송한다.
- SUB MASTER NO : 또 다른 파트너쪽에 전송될 번호를 추가 등록 할 수 있다.

#### (4) 기타

- B/L Closed, Nomination, 삼국간, 환적, Switch B/L, 위험물등 체크한다.
- 위험물일 경우 IMDG/UN NO를 등록한다.
- Co-load B/L은 코로더 코드 및 부호를 넣고 비엘을 등록한다.
- 사업유형 및 영업사원, 부서를 등록한다.
- 비엘 입력/ 수정자, EDI 신고일자는 자동으로 저장된다.

## [ 해운 -> House B/L -> House B/L 관리 ]

[SEA] House B/L (Export)

House B/L No: ESSASEI | House/Direct: House | FCL/LCL: CONSOL | Co-Load 타입: No | B/L Type: Surrender | Incoterms: FOB | Freight Term: FREIGHT COLLECT | Service Term: 서울지사 | 지점: No | AMS: HASL | Master B/L No: SRSEI | REF. No:

1 Main | 2 Marks & Container | 3 Freight | 4 기타정보 | 5 Document

(1) Marks and Numbers

No	N/M	Description of goods
1	N/M	EJ SORBITOL

(2) No of Container

No	유형	수	Part	Main
1	44GP	1	Yes	No

(3) Export License

No	수출신고번호	수량	단위	중량	동시포장	분할선택	수출...
1	*****X	4	GT	3,400.000	0	No	이행

(4) Print Option

Form Type: Kiffa Image B/L | Rider: 0 | Service Term: [ ] Revised [ ] as Agent [ ] Acting As [ ] Incoterms

Freight Term: "FREIGHT COLLECT" | Onboard Date: [ ] Onboard Date [ ] Draft B/L [ ] Non-Negotiable [ ] Sub Master용

Onboard: LADEN ON BOARD

Print Freight: FREIGHT COLLECT | AS ARRANGED

Container+Seal No: Container+Seal No(Type)+Package

## [ 2. Marks & Container ]

### (1) Marks and Numbers

- Mark 내용을 입력한다.
- Description of goods : 화물에 대한 설명을 입력한다.
- No of Container : 하단 그리드에 컨테이너 정보를 입력하고 저장버튼을 클릭하면, 상단 그리드에 합계내역이 표시된다. 수정을 하거나 직접 입력 할 수 있다.

### (2) 품목정보

- H/S Code, 품목코드나 품목명을 입력한다.
- 컨테이너 총 수량 : 저장시 컨테이너 수량이 자동 등록 된다.

### (3) Export License

- 수출신고번호 : 수출면장의 수출신고번호를 입력한다.
- 수출이행내역을 클릭하면 해당 수출면장에 대한 내역을 확인할 수 있다.
- 환적건의 경우 화물관리번호에 체크 후 화물관리번호를 입력한다.

### (4) 프린트 옵션

- 비엘 출력시 비엘 품 등 옵션을 선택한다.
- 출력을 원하는 포맷을 선택 후 출력한다

## [ 해운 -> House B/L -> House B/L 관리 ]

No	컨테이너 번호	유형	Seal #1	Seal #2	포장갯수	단위	Weight	Measure	Part(Y/N)	SOC/COC	Main	Main B/L No.	AMS Detail	총중량	AMS Load	계측방법	책임업체	책임담당자서명	VGM 이메일
1	CNTR1234567	20DV	S530654		10	BX	1,024.000	1.200	No	COC				0.000		실계측	YJ LITE L...	LITE3	
2	CNTR1234568	20FL	S595235		258	BX	2,658.000	15.000	No	COC				0.000		실계측	YJ LITE L...	ADMIN2	

### (1) 컨테이너 정보

- 컨테이너번호, 유형, Seal#1/Seal#2 입력한다.
- 컨테이너 내장 개수, 중량, CBM을 입력한다
- Part(Y/N) : B/L이 PART 되었을 때 Y로 지정한다.
- SOC/COC : 컨테이너 소유주 구분을 선택한다.
- Main : B/L이 PART 되었을 때 Main 컨테이너 여부를 Y/N로 표시한다.

- Main B/L No. : B/L이 PART 되었을 때 Main B/L No를 입력한다.
- AMS Detail, 총 중량, 계측방법, 책임업체
- 책임담당자서명 : 로그인 아이디가 자동으로 표시되며 수정 가능하다.
- VGM 이메일 : VGM관련 이메일 주소를 입력한다.

No	컨테이너 번호	유형	ISO Code	출발지 HS ...	Dest HS Code	Seal No #1	Seal No #2	Seal No #3	Qty	단위	G/Wgt	Volume	DG(IMDG)	DG(UNDG)	DG(IMO) ...	PG No	Flash Point	Owner	Refer Unit	Temperature	
1	CNTR1234567	20DV		010110		1234			5	GT	100.000	10.000									
2	CNTR1234568	40DV		010110		5678			5	GT	100.000	10.000									

### (2) 품목 정보

- 컨테이너번호, 유형, ISO Code 를 입력한다.
- 출발지 HS Code : 선적지에서 통용되는 HS Code를 입력한다.
- Dest HS Code : 도착지에서 통용되는 HS Code를 입력한다.
- Seal#1/Seal#2/Seal#3 : Seal 번호를 3개까지 입력 가능하다.
- Qty, 단위, G/Weight 입력한다.

- Volume : 화물의 용적을 입력한다.
- DG(IMDG), DG(UNDG), DG(IMO) : IMO위험물 코드를 입력한다.
- Page No : Page No를 입력한다.
- Flash Point : 위험물질 경우 발화점을 입력한다.
- Owner : 배의 소유 여부를 입력한다.
- Refer Unit : 온도 단위를 입력한다.
- Temperature : 온도를 입력한다.

## [ 해운 -> House B/L -> House B/L 관리 ]

[SEA] House B/L (Export)

House B/L No: ESSA House/Direct: Direct FCL/LCL: CONSOL Co-Load 타입: Send B/L Type: Original Incoterms: CFR Freight Term: FREIGHT PREPA Service Term: CFS/CFS 지점: 부산본사 AMS: MNS Master B/L No: P2C REF. No: P2C

환율일자: 2021-01-01 USD 1,098.6000 실적일자: 2021-01-01 실적(USD) 16 실적(KRW) 17,488 = 국내매출 0,000 - 국내매입 1,748 + 해외정산 0 Container: 42GPx1 G/WT: 138.000 CBM: 0.600

국내매출 (1) 매출처 기본운임

No	운임	운임명	통화	환율	단위	수량	단가	외화금액	원화금액	세액	거래처	거래처명	청구서번호	그룹	계산서일자	입출금일자	비고	입력자	입력일자	수정자	
1	GRI	GENERAL RAT...	USD	1,000.0000	R/TON	1,000															
2	ILC	IMPORTING L...	USD	1,000.0000	B/L	1,000															

120.00 120,000 0 = 120,000

국내매입 (2) 매입처 매입수신

No	운임	운임명	통화	환율	단위	수량	단가	외화금액	원화금액	세액	매입처	매입처명	지결서번호	그룹	계산서일자	입출금일자	비고	입력자	입력일자	수정자	
								0.00	0	0											

0.00 0 0 = 0.00

해외정산 (3) 파트너 A

No	운임	운임명	통화	환율	단위	수량	단가	D/C	외화금액	원화금액	파트너	파트너명	정산번호	정산일자	그룹	전표일자	입출금일자	비고	입력자	입력일자	수정자
									0.00	0											

0.00 0 0 = 0.00

### [ 3.Freight ]

- 국내매출/ 매입, 해외정산 운임을 입력한다.
- 비엘의 출발일자/ 도착일자에 따라 환율일자와 환율을 자동으로 가져온다.
- HOUSE B/L 건당 실적을 보여준다.
- INV TAX 입금 해당 색상에 따라 청구서/ 세산서 발행/ 입출금 유무를 확인할 수 있다.

#### (1) 국내매출

- 국내에 청구하는 운임을 입력한다.
- MAIN에 입력한 거래처코드를 매출처로 자동으로 가져온다.

#### (2) 국내매입

- 국내에 지불되는 운임을 입력한다.
- MAIN에 입력한 선사코드를 매입처로 자동으로 가져온다.

#### (3) 해외정산

- 해외에 청구(DR)나 지불(CR)하는 운임을 입력한다.
- MAIN에 입력한 파트너 코드를 자동으로 가져온다.

## [ 해운 -> House B/L -> House B/L 관리 ]

[SEA] House B/L (Export)

검색(A) | 신규(N) | 저장(S) | 삭제(D) | Fax | 출력(P) | 프린트 | Quick

House B/L No: ESSAPI | House/Direct: Direct | FCL/LCL: CONSOL | Co-Load 타입: Send. | B/L Type: Original | Incoterms: CFR | Freight Term: FREIGHT PREPA | Service Term: CFS/CFS | 지점: 부산본사 | AMS: MNSE | Master B/L No: P2C | REF. No: P2C

1 Main | 2 Marks & Container | 3 Freight | 4 기타정보 | 5 Document | 수출이력내역 | Tracking

**Other Information (1)**

Group No: GE | Route Code: | 고객 Order No: | D/O 인수일자: | P/O (S/R): | 삼성수신

사업장 비교사항 | B/L 비교사항 | Devanning 비교사항

**Co-load B/L Information (2)**

No	Co-load B/L No	포장갯수	Gross W/T	Measure	Shipper	Consignee	Notify
			0.000	0.000			

**현대중공업 (3)**

사업부: --선택-- | P/O: | 계약구분: --선택-- | C/I: | 화물구분: --선택--

**판토스**

계열구분: --선택-- | P/O상태: --선택-- | Loading/Discha: --선택-- | --선택--

**삼성전자**

계열사: --선택-- | 사업부: | Inland City: | A/N 전송일시: |  삼성전송(Invoice) |  삼성전송(A/N)

### [ 4.기타정보 ]

- (1) Other Information
  - 그룹건의 경우 그룹번호를 표기한다.
  - 비교사항을 입력한다.
- (2) Co-load B/L Information
  - Co-load 건의 경우 해당 정보를 보여준다.
- (3) 현대중공업 / 판토스 / 삼성전자
  - 해당 정보를 입력한다.

## [ 해운 -> House B/L -> House B/L 관리 ]

[SEA] House B/L (Export)

House B/L No: ESSA | House/Direct: Direct | FCL/LCL: CONSOL | Co-Load 타입: Send. | B/L Type: Original | Incoterms: CFR | Freight Term: FREIGHT PREPA | Service Term: CFS/CFS | 지점: 부산본사 | AMS: MN | Master B/L No: P2I | REF. No: P2I

1 Main | 2 Marks & Container | 3 Freight | 4 기타정보 | 5 Document

문서 리스트 (1)

코드	문서번호	비고	입력자	입력일자
HBL	ES			2021-01-08 08:41

PDF Viewer (2)

License No. FMC No. | B/L No. 1111111111111111

Shipper XIAMEN BESTALY TECHNOLOGY CO., LTD. TEL: 86-592-2222222	Export Reference
Consignee (if 'to Order' so indicate) SAME AS SHIPPER TEL: 86-592-2222222	Delivery Agent XIAMEN SHIPPING & AIRCARGO CO., LTD. TEL: 86-592-2222222
Notify Party (No claim shall attach for failure to notify) SAME AS CONSIGNEE	Vessel and Voyage XIAMEN SHIPPING & AIRCARGO CO., LTD.
	Place of Receipt   Port of Loading XIAMEN
	Port of Discharge   Place of Delivery BUSAN   BUENOS AIRES

PARTICULAR FURNISHED BY MERCHANTS

Mark & Numbers	No. of Packages or Shipping Units	Description of Goods & Packages	Gross Weight	Measurement
1111111111111111	1 PALLET	1111111111111111	138.000 KGS	0.6000 CBM

### [ 5.Document ]

- (1) 문서리스트
  - 해당 하우스에 등록된 문서의 확인이 가능하다.
- (2) PDF Viewer
  - PDF 문서를 등록해 놓은 경우, 해당 화면에서 미리보기가 가능하다.

## [ 해운 -> House B/L -> House B/L 리스트 ]

[SEA] House B/L List

검색(A) 초기화(C) 출력(P) PrintList

(1) 지정  수출입 --Select-- ETD 2021-01-01 - 2021-01-01 담당자

(2) AND Shipper  AND POD  문서번호   
 AND --선택--  AND 거래처  Switch --선택--  삼국간 --선택--   
 House/Master --Select--  FCL/LCL --Select--  Co-Load 타입 --선택--  B/L Type --선택--  Freight Term --선택--  화물타입 --선택--   
 사업유형 --선택--  Nomi --선택--  권한 --Select--  위험물 --선택--  O B/L 발행 --선택--  Service Term --선택--

(3) Print Report B/L Check B/L Show AMS Send Date 컨테이너 번호 포함 계산서금액표기

No	V	House B/L No	Master B/L No	S/R No	수출입	지점 명	선사	FCL/LCL	권한	ETD	ETA	Onboard	실적일자	POR	POL	POD	A/N Send D...	Delivery	Final De...	Shipper
1	<input checked="" type="checkbox"/>	ESS	GLS	P2C	수출	부산본사	G	CONSOL	Origin	2021-01-01	2021-02-	2021-01-01	2020		KRPUS	ARBUE		ARBUE		TAK
2	<input checked="" type="checkbox"/>	ESS	GLS	P2C	수출	부산본사	G	CONSOL	Origin	2021-01-01	2021-02-	2021-01-01	2020		KRPUS	ARBUE		ARBUE		UAC
3	<input checked="" type="checkbox"/>	ESS	MN	P2C	수출	부산본사	O	CONSOL	Origin	2021-01-01	2021-02-	2021-01-01	2021	CNXMN	KRPUS	ARBUE		ARBUE		XIAI
4	<input checked="" type="checkbox"/>	ESS	ONI	P2C	수출	부산본사	O	FCL	Origin	2021-01-01	2021-02-	2021-01-01	2021	KRPUS	KRPUS	ARBUE		ARBUE		TOF
5	<input checked="" type="checkbox"/>	ESS	ONI	P2C	수출	부산본사	O	FCL	Origin	2021-01-01	2021-02-	2021-01-01	2020	KRPUS	KRPUS	ARBUE		ARBUE		TOF
6	<input checked="" type="checkbox"/>	ESS	ONI	P2C	수출	부산본사	O	FCL	Origin	2021-01-01	2021-02-	2021-01-01	2020	KRPUS	KRPUS	ARBUE		ARBUE		TOF
7	<input checked="" type="checkbox"/>	ESS	GLS	P2C	수출	서울지사	G	CONSOL	Origin	2021-01-01	2021-02-	2021-01-01	2020	KRPUS	KRPUS	ARBUE		ARBUE		UNI
8	<input checked="" type="checkbox"/>	PUS	HDM	PUS	수출	부산본사	H	FCL	Origin	2021-01-01	2021-01-	2021-01-01	2021	KRPUS	KRPUS	AUBNE		AUBNE		HW
9	<input checked="" type="checkbox"/>	HO	HOE	SRF	수출	부산본사	FCL	Triangle	2021-01-01	2021-01-	2021-01-01	2021	DEHAM	DEHAM	BRIGI		BRIGI		HYL	
10	<input checked="" type="checkbox"/>	YJC	COE	SRF	수출	부산본사	FCL	Triangle	2021-01-01	2021-02-	2021-01-01	2021	CNSHA	CNSHA	BRRIO		BRRIO		HYL	
11	<input checked="" type="checkbox"/>	ESS	ONI	P2C	수출	부산본사	O	CONSOL	Origin	2021-01-01	2021-01-	2021-01-01	2021	KRPUS	BRSSZ	BRSSZ		BRSSZ		SHE
12	<input checked="" type="checkbox"/>	ESS	ONI	P2C	수출	부산본사	O	CONSOL	Origin	2021-01-01	2021-01-	2021-01-01	2021	KRPUS	BRSSZ	BRSSZ		BRSSZ		AJIF
13	<input checked="" type="checkbox"/>	ESS	ONI	P2C	수출	부산본사	O	CONSOL	Origin	2021-01-01	2021-01-	2021-01-01	2021	KRPUS	BRSSZ	BRSSZ		BRSSZ		DIC
14	<input checked="" type="checkbox"/>	ESS	ONI	P2C	수출	부산본사	O	CONSOL	Origin	2021-01-01	2021-01-	2021-01-01	2021	KRPUS	BRSSZ	BRSSZ		BRSSZ		TRIF
15	<input checked="" type="checkbox"/>	ESS	ONI	P2C	수출	부산본사	O	CONSOL	Origin	2021-01-01	2021-01-	2021-01-01	2021	KRPUS	BRSSZ	BRSSZ		BRSSZ		XIAI
16	<input checked="" type="checkbox"/>	ESS	ONI	P2C	수출	부산본사	O	CONSOL	Origin	2021-01-01	2021-01-	2021-01-01	2021	KRPUS	BRSSZ	BRSSZ		BRSSZ		HI C
17	<input checked="" type="checkbox"/>	ESS	ONI	P2C	수출	부산본사	O	CONSOL	Origin	2021-01-01	2021-01-	2021-01-01	2021	KRPUS	BRSSZ	BRSSZ		BRSSZ		DYN
18	<input checked="" type="checkbox"/>	ESS	ONI	P2C	수출	부산본사	O	CONSOL	Origin	2021-01-01	2021-01-	2021-01-01	2021	KRPUS	BRSSZ	BRSSZ		BRSSZ		CNS
19	<input checked="" type="checkbox"/>	ESS	JSS	S2C	수출	서울지사	J	CONSOL	Origin	2021-01-01	2021-01-	2021-01-01	2020	KRPUS	KRPUS	BRSSZ		BRSSZ		JOH
20	<input checked="" type="checkbox"/>	ESS	ONI	P2C	수출	서울지사	O	CONSOL	Origin	2021-01-01	2021-01-	2021-01-01	2021	KRPUS	KRPUS	BRSSZ		BRSSZ		EUR
21	<input checked="" type="checkbox"/>	ESS	ONI	S2C	수출	서울지사	O	CONSOL	Origin	2021-01-01	2021-02-	2021-01-01	2021	KRPUS	KRPUS	CLVAP		CLVAP		SEC
22	<input checked="" type="checkbox"/>	ESS	ONI	S2C	수출	서울지사	O	CONSOL	Origin	2021-01-01	2021-02-	2020-12-31	2021	KRPUS	KRPUS	CLVAP		CLVAP		PAN
23	<input checked="" type="checkbox"/>	ESS	ONI	S2C	수출	서울지사	O	CONSOL	Origin	2021-01-01	2021-02-	2020-12-31	2021	KRPUS	KRPUS	CLVAP		CLVAP		PAN
24	<input checked="" type="checkbox"/>	ESS	ONI	S2C	수출	서울지사	O	CONSOL	Origin	2021-01-01	2021-02-	2021-01-01	2021	KRPUS	KRPUS	CLVAP		CLVAP		SEO
25	<input checked="" type="checkbox"/>	ESS	ONI	S2C	수출	서울지사	O	CONSOL	Origin	2021-01-01	2021-02-	2021-01-01	2021	KRPUS	KRPUS	CLVAP		CLVAP		PAN
26	<input checked="" type="checkbox"/>	ESS	ONI	S2C	수출	서울지사	O	CONSOL	Origin	2021-01-01	2021-02-	2021-01-01	2021	KRPUS	KRPUS	CLVAP		CLVAP		PAN
27	<input checked="" type="checkbox"/>	ESS	SNK	SRF	수출	부산본사	S	CONSOL	Origin	2021-01-01	2021-01-	2021-01-02	2021	KRPUS	KRPUS	CNNKG		CNNKG		CHE
28	<input checked="" type="checkbox"/>	ESS	SNK	SRF	수출	부산본사	S	CONSOL	Origin	2021-01-01	2021-01-	2021-01-02	2021	KRPUS	KRPUS	CNNKG		CNNKG		ALP

**[ 화면 설명 ]**

- 입력되어있는 HOUSE B/L을 조회한다.

(1)HB/L을 조회하기 위한 기본조건 항목이 표시된다.  
 지점, 수출입 등 검색하고자 하는 항목을 선택한다.

(2)AND : 조건을 모두 만족하는 자료를 조회한다.  
 OR : 여러 조건 중 하나라도 만족하는 자료를 조회한다.

(3)Print Report : 출력하고자 하는 리포트명을 지정하면 오른쪽에 리포트 종류를 추가로 지정하여 출력 할 수 있다.

각 비엘을 체크하여 일괄 출력이 가능하다.  
 컨테이너 번호 포함 / 계산서금액표기 / Show AMS Send Date 체크해서 조회할 수 있다.

## [ 해운 -> Master B/L -> Master B/L 관리 ]

[SEA] Master B/L (Export)

REF. No: P202    Master B/L No: GLS    선사부킹번호:    House/Direct: House    FCL/LCL: CONSOL    Co-Load 타입: Send    Service Term: CFS/CFS    Freight Term: FREIGHT COLLECT    B/L Type: Surrender    Group No: GEI

1 Main    2 Marks & Description    3 Freight    4 Document    터미널스케줄    Tracking

**(1) Party Information**

Shipper: AMS Address  
 Consignee: AI  
 Notify: SAME AS CONSIGNEE

**(2) Vessel Information**

선사: G 1  
 선사 담당자:    Vessel Code:    선명: SEA  
 항자: 20:    선박국적:    선호출부호:    Vessel Change

**(3) 스케줄 정보**

P.O.R: KRPUS BUSAN, KOREA  
 P.O.L: KRPUS BUSAN, KOREA  
 P.O.D: ARBUE BUENOS AIRES, ARGENTINA  
 Place of Delivery: ARBUE BUENOS AIRES, ARGENTINA  
 Final Destination:    Onboard: 2021-01-01  
 ETD: 2021-01-01    ETA: 2021-02-16

**(4) Package/Weight**

포장갯수: 4    단위: PKGS  
 Gross W/T: 15.954    Measure: 42GP

No	유형	수량
1	42GP	1

House B/L 정보    House Container Info    Master Container Info

No	V	House B/L No	포장갯수	중량	Measure	R/Ton
1			44			
2						
3						

Actual Count: 3    Nomi Count: 3    Nomi R/Ton: 954    T/S R/Ton: 0.000

House B/L 일괄적용(수입전용)  
 통관구분:    반입장소:    Seal No1:    Seal No2:    HS Code:    AMS Detail/Load:    VE:    Loader:    AMS적용

MRN:    MSN:    HSN 일괄생성  
 세관/세관과:    EDI신고자/일자: /

### < MASTER B/L 입력 방법 >

- S/R No : HOUSE B/L -> MASTER B/L로 이동하여 저장시 자동으로 생성된다.
- M B/L No.: MASTER B/L No를 입력한다.
- 선사부킹번호 : 선사 Booking No를 입력한다
- Shipment : House, Direct 여부를 입력한다.
- FCL/LCL : FCL/LCL을 선택한다.
- Co-Load 타입 : Co load 여부를 입력한다.
- Service Term : CY/CY, CY/CFS 등 화물이 운송되는 구간을 선택한다.
- B/L Type : 기본으로 Original이 선택된다.

### [ 1.기본정보 ]

(1) ~ (4) Party Information, Vessel Information, 스케줄 정보, Package/Weight -HB/L에 입력 된 정보가 자동으로 표시되므로 수정이 필요 할 경우에만 수정한다.

-선박국적, 선호출부호 : AFR 전송시, 선박국적과 Call Sign을 입력한다.

-S/R 일자 : 최초 MB/L저장할 때 자동 입력되며, 정정 가능하다.

- Coload Agent : 우리가 타 포워더에 화물을 줬을 때 그 포워더 코드를 입력한다. 선사매입대신 입력 된 포워더가 매입처가 된다.

-House B/L정보: 콘솔되어있는 HB/L 리스트와 컨테이너 번호 및 수량, 중량등이 표시된다.

## [ 해운 -> Master B/L -> Master B/L 관리 ]

### (5) House 콘솔

- 콘솔 추가 방법 : 기간내에 선명/항차가 같은 HB/L리스트가 왼쪽 그리드에 자동으로 표시된다.  
콘솔을 추가하고자 하는 경우, 오른쪽에 있는 해당 비엘을 체크 후 << 버튼을 눌러 추가한다.
- 콘솔 삭제 방법 : 왼쪽에 있는 해당 비엘을 체크 후 >> 버튼을 눌러 해제한다.
- 상단에 체크 후 컨테이너 번호 및 Seal No를 넣고 일괄적용을 누르면 하우스 비엘에서 따로 컨테이너를 입력하지 않아도 일괄 저장 된다.
- 콘솔건의 경우 HSN 일괄생성 버튼을 클릭하면 해당 MB/L에 묶인 HB/L의 번호순으로 HSN번호가 자동으로 부여된다.
- MRN / MSN : MRN과 MSN을 입력한다.
- 세관 / 세관과 : 적하목록을 전송하기 위해 세관/ 세관과를 입력한다.

## [ 해운 -> Master B/L -> Master B/L 관리 ]

[SEA] Master B/L (Export)

REF. No: SRSSE, Master B/L No: KMTCC, 선사부킹번호: KF, House/Direct: House, FCL/LCL: FCL, Co-Load 타입: No, Service Term: CY/CY, Freight Term: FREIGHT PREPAID, B/L Type: Surrender, Group No: G2C

1 Main 2 Marks & Description 3 Freight 4 Document

Marks and Numbers: 1 PT. TK EX20-11

Description of goods: "SHIPPER'S LOAD & COUNT" SAID TO CONTAIN : 2 PALLETS (110 BAGS) OF

기타: Co-Load Agent, 파트너: J PT., 집안부두, 비고

(1) Mark & Description

(2) 비고

(3) 프린트 옵션:  House B/L Rider,  House B/L No.,  Say,  No S/R Rider,  수출면장번호 출력,  Item 표기,  Co-Load B/L 표기,  Sub Master용 출력,  No Mark,  No Description,  HS Code, Container+Seal No(Type), Gross W/T 소수점: 3, Rider: 15, Measure 소수점: 3

(4) 적하목록 출력용:  집안부두/파트너,  자사 B/L No,  Sign,  Revised,  자상반출, 최초입력, 최종수정

컨테이너 총 수량: ONE (20'X1) CONTAINER ONLY

S/R Send Status

No	상태	전송타입	전송자	전송일자
1	Origin	S/R, House	2009018	2020-12-30 21:51:27

### [ 2.Marks & Description ]

(1) Mark & Description

- House B/L에 입력된 Mark와 Description 내역을 자동으로 가져온다.

(2) 비고

- 비고 사항을 입력한다.

(3) 프린트 옵션

- SR 출력시 적용할 옵션을 체크 한다.

(4) 적하목록 출력용

- 세관 적하목록 출력시 적용할 옵션을 체크 한다.

(5) S/R Send status

- S/R 전송건의 경우 상태값을 보여준다.

## [ 해운 -> Master B/L -> Master B/L 관리 ]

[SEA] Master B/L (Export)

REF. No: SRSE2, Master B/L No: KMT, 선사부킹번호: KRC, House/Direct: House, FCL/LCL: FCL, Co-Load 타입: No, Service Term: CY/CY, Freight Term: FREIGHT PREPAID, B/L Type: Surrender, Group No: G2

환율일자: 2021-01-01, USD 1.0000, 실적일자: 2021-01, 실적(USD) 3.56, 실적(KRW) 1,414, 국내매출 1,414, 국내매입 0, 해외정산 0

House 투입금액(조회전용) (2)

No	House B/L No	매출구분	통화	환율	외화금액	원화금액	세액	비고
1		매출	KRW	1.0000				
2		매출	USD	1.098.6000				
					780.00	.414	300	.414.00

국내매입 (3)

No	운임	운임명	통화	환율	단위	수량	단가	외화금액	원화금액	세액	매입처	매입처명	지결서번호	그룹	계산서일자	입출금 일자	비고	입력자	입력일자	수정자	
1			USD	1.0000	0.000	0.00	0.00	0.00	0	0											
					0.00	0	0		0.00												

해외정산 (4)

No	운임	운임명	통화	환율	단위	수량	단가	D/C	외화금액	원화금액	파트너	파트너명	정산서번호	그룹	전표일자	입출금 일자	비고	입력자	입력일자	수정자	
1			USD	1.0000	0.000	0.00	0.00	D	0.00	0.00											
					0.00	0			0.00												

### [ 3.Freight ]

- (1) 실적
  - MASTER B/L 기준의 실적을 확인할 수 있다.
- (2) House 투입금액(조회전용)
  - House B/L에 입력된 매출운임이 보여진다.
- (3) 국내매입
  - 국내에 지불하는 운임을 입력한다.
- (4) 해외정산
  - 해외에 청구(DR)하거나 지불(CR)하는 정산 운임을 입력한다.
  - PARTNER REFUND : 클릭시 파트너 리펀드 금액을 입력할수 있다.

## [ 해운 -> Master B/L -> Master B/L 관리 ]

[SEA] Master B/L (Export)

REF. No: S2020, Master B/L No: UL, 선사부킹번호, House/Direct: House, FCL/LCL: CONSOL, Co-Load 타입: No, Service Term: CY/CY, Freight Term: FREIGHT PREPAID, B/L Type: Surrender, Group No: GE

1 Main, 2 Marks & Description, 3 Freight, 4 Document

문서 리스트 (1)

코드	문서번호	비고	입력자	입력일자
정렬: M83.매입민보이스				
PAY	SES8			
정렬: M94.매입세금계산서				
BTX	SES8			

PDF Viewer (2)

INVOICE

Signed by

### [ 4.Document ]

- (1) 문서리스트
  - 해당 하우스에 등록된 문서의 확인이 가능하다.
- (2) PDF Viewer
  - PDF 문서를 등록해 놓은 경우, 해당 화면에서 미리보기가 가능하다.

## [ 해운 -> Master B/L -> Master B/L 관리 ]

### [ SR 출력 방법 ]

- (1) 해운 -> Master B/L -> Master B/L 관리에서 해당건을 띄운다.
- (2) 상단에 출력 버튼을 클릭하여 출력한다.
- (3) 옵션을 주고자 하는 경우 오른쪽 킷메뉴에서 S/R Print 를 클릭하여 옵션 설정 후 출력한다.

The screenshot displays the [SEA] Master B/L (Export) application. The main interface is divided into several sections: Party Information, Vessel Information, Package/Weight, and House B/L Info. A 'Shipping Request Print' dialog box is overlaid on the main window, providing options for printing the shipping request. The dialog includes checkboxes for 'House B/L Rider', '수출면장번호 출력', 'Rider', and 'Gross W/T 소수점'. A red box highlights the '출력' (Print) button in the dialog. On the right side, a 'Quick Menu' is visible, with 'S/R Print (3)' highlighted, and a red arrow points from this menu item to the '출력' button in the dialog.

## [ 해운 -> Master B/L -> Master B/L 리스트 ]

[SEA] Master B/L List

(1) 수출입 수출 House/Master --Select--

(2) AND Shipper AND Consignee AND --선택--

(3) Group No

(4) 그룹생성 그룹삭제

No	V	S/R No	Master B/L No	Group No	수출입	Shipment	FCL/LCL	권한	선명	항자	ETD	ETA	POL	POD	Delivery	Final D...	Shipper	Consignee
1		SRSE	SN	G2	수출	Direct	FCL	Origin	HO	005	2021-01-01	2021-01	KRKAN	ID	US		UN	
2		SRSE	SEL	G2	수출	Direct	EMPTY	Origin	COI	104	2021-01-01	2021-01	KRPUS	US	US		US	
3		SRSE	SNI	G2	수출	House	CONSOL	Origin	SIN	027	2021-01-01	2021-01	KRPUS	VN	VF		EU	
4		SRSE	KM	G2	수출	House	FCL	Origin	NO	003	2021-01-01	2021-01	KRPUS	ID	ID		EU	
5		SRSE	KM	G2	수출	House	FCL	Origin	NO	003	2021-01-01	2021-01	KRPUS	ID	ID		EU	
6		SRSE	KM	G2	수출	Direct	FCL	Origin	NO	003	2021-01-01	2021-01	KRPUS	ID	ID		KA	
7		SRSE	KM	G2	수출	House	FCL	Origin	NO	003	2021-01-01	2021-01	KRPUS	ID	ID		EU	
8		SRSE	KM	G2	수출	House	FCL	Origin	NO	003	2021-01-01	2021-01	KRPUS	ID	ID		EU	
9		SRSE	HA	G2	수출	Direct	FCL	Origin	ING	201	2021-01-01	2021-01	KRPUS	HK	CF		SE	
10		SRSE	SNI	G2	수출	House	FCL	Origin	AS	004	2021-01-01	2021-01	KRPUS	VN	VF		EU	
11		SRSE	HDI	G2	수출	House	FCL	Origin	KM	013	2021-01-01	2021-01	KRPUS	VN	VF		EU	
12		SRSE	HA	G2	수출	House	CONSOL	Origin	PAC	201	2021-01-01	2021-01	KRPUS	VN	VF		EU	
13		SRSE	PCS	G2	수출	House	CONSOL	Origin	SU*	204	2021-01-01	2021-01	KRINC	VN	VF		EU	
14		SRSE	HA	G2	수출	House	FCL	Origin	HEL	006	2021-01-01	2021-01	KRPUS	VN	VF		EU	
15		SRSE	SNI	G2	수출	House	CONSOL	Origin	JIFA	045	2021-01-01	2021-01	KRPUS	CN	CF		EU	
16		SRSE	SNI	G2	수출	House	CONSOL	Origin	JIFA	045	2021-01-01	2021-01	KRPUS	CN	CF		EU	
17		SRSE	SNI	G2	수출	House	CONSOL	Origin	JIFA	045	2021-01-01	2021-01	KRPUS	CN	CF		EU	
18		SRSE	SNI	G2	수출	House	CONSOL	Origin	JIFA	045	2021-01-01	2021-01	KRPUS	CN	CF		EU	
19		SRSE	CSI	G2	수출	House	CONSOL	Origin	REV	175	2021-01-01	2021-01	KRINC	CN	CF		EU	
20		SRSE	HA	G2	수출	House	CONSOL	Origin	PAC	201	2021-01-01	2021-01	KRPUS	TH	TI		EU	
21		SRSE	SNI	G2	수출	House	CONSOL	Origin	JIFA	045	2021-01-01	2021-01	KRPUS	CN	CF		EU	
22		SRSE	HA	G2	수출	House	FCL	Origin	ING	201	2021-01-01	2021-01	KRPUS	VN	VF		EU	
23		SRSE	HA	G2	수출	House	CONSOL	Origin	ING	201	2021-01-01	2021-01	KRPUS	HK	HF		EU	
24		SRSE	HA	G2	수출	House	FCL	Origin	ING	201	2021-01-01	2021-01	KRPUS	VN	VF		EU	
25		SRSE	SNI	G2	수출	House	FCL	Origin	NO	003	2021-01-01	2021-01	KRPUS	ID	ID		EU	
26		SRSE	MA	G2	수출	House	FCL	Origin	ZIV	085	2021-01-01	2021-01	KRPUS	US	US		EU	
27		SRSE	SNI	G2	수출	House	FCL	Origin	ING	201	2021-01-01	2021-01	KRPUS	VN	VF		EU	
28		SRSE	HDI	G2	수출	House	FCL	Origin	COI	119	2021-01-01	2021-01	KRPUS	US	US		EU	
29		SRSE	KM	G2	수출	House	CONSOL	Origin	KM	200	2021-01-01	2021-01	KRPUS	CN	CF		EU	
30		SRSE	KM	G2	수출	House	CONSOL	Origin	KM	200	2021-01-01	2021-01	KRPUS	CN	CF		EU	
31		SRSE	BSP	G2	수출	House	FCL	Origin	XIN	V-2	2021-01-01	2021-01	KRPUS	CN	CF		EU	

### [ 화면 설명 ]

- 기간별 MASTER B/L LIST를 조회한다.
- (1)MB/L을 조회하기 위한 기본조건 항목이 표시된다.  
지점, 수출입 등 검색하고자 하는 항목을 선택한다.
- (2) AND : 조건을 모두 만족하는 자료를 조회한다.  
OR : 여러 조건 중 하나라도 만족하는 자료를 조회한다.
- (3)Group No : 특정 그룹번호를 입력하여 조회 가능하다.
- (4)그룹생성/ 그룹삭제 : MASTER B/L을 그룹으로 생성하거나 삭제시 해당 비엘을 체크 후 클릭한다.

## [ 해운 -> Co-load B/L -> Co-load B/L 관리 ]

[SEA] Co-load B/L Management

(1) House B/L No: ESSA (2) Co-load B/L No: ESSASE

기본정보(3) Check Information

Party Information

Shipper: AMS용 주소

Consignee: SAME AS CONSIGNEE

Company: Notify: Cnee 복사 Same as

스케줄 정보

P.O.L: KRPUS BUSAN, KOREA  
P.O.D: USSEA SEATTLE, U.S.A

Weight Information

포장갯수: 9  
Pkg Unit: GT PACKAGES  
Gross W/T: 102.000  
Measure: 0.000

문서정보

화물타입: Export  
코로더: Co-Loader부호

Devanning 비교사항

License Information

No	수출신고번호	수량	단위	중량	동시포장		분할선적	
					기호	수량	단위	여부
1	X	9	GT	102.000	--Sel--	0	No	0

품목 정보

품목: CABLE  
H/S Code: 85

Container Information

No	컨테이너 번호	유형	Seal #1	Seal #2	포장...	단위	중량	Measure	Part(Y/N)	SOC/COC
1	SZLL				9	GT	102.000	0.000	Yes	COC

MRN/MSN/HSN: 21 IE 0004  
통관구분: --선택--  
반입장소: IMDG/UN No:  
최초입력: 최종수정:

### < CO-LOAD B/L 입력 방법 >

● House B/L : Co-load 타입을 Receive Cargo 로 입력한다.

### [ 1.기본정보 ]

- (1) HOUSE B/L 번호를 입력한다.
- (2) Coload b/l 번호를 입력한다.
- (3) 기본정보
  - HB/L에 입력 된 정보를 자동으로 가져오며 수정이 필요한 경우 수정 후 저장한다.

## [ 해운 -> Co-load B/L -> Co-load B/L 리스트 ]

[SEA] Co-load B/L List (1) 🔍 검색(A) 📄 초기화(C)

Bound Type: --Select-- ETD: 2021-01-01 ~ 2021-01-01 Vessel: Voyage: Shipper: Consignee: Notify: Operator: Co-load B/L No: Master B/L No:

Co-load B/L Information (2) 📄

No	Coload B/L	House B/L	S/R No	Master B/L	Shipper	Consignee	Notify	선명	항차	POL	POD	DLV
1	MJ	AM	SRSI	TUL	XIA	W	SAME AS CONSIGNEE	KI	20	CNXXMN	KR	KRI
2	MA	ESS	SRSE	CSIK	MA	SI	SAME AS CONSIGNEE	RE	17	KRINC	CN	CN
3	MA	ESS	SRSE	CSIK	MA	W	SAME AS CONSIGNEE	RE	17	KRINC	CN	CN
4	MJ	AM	SRSI	TUL	ZHA	KI	SAME AS CONSIGNEE	KM	20	CNXXMN	KRI	KRI
5	MJ	AM	SRSI	TUL	XIA	KI	SAME AS CONSIGNEE	KM	20	CNXXMN	KRI	KRI
6	HS	JYD	SRSI	SSH	JIA	FP	SAME AS CONSIGNEE	AC	41	CNSHA	KRI	KRI
7	HS	JYD	SRSI	SSH	JIA	FP	SAME AS CONSIGNEE	AC	41	CNSHA	KRI	KRI
8	TCI	YJC	P202	HSL	JIA	TE	SAME AS CONSIGNEE	PO	20	CNSHA	KRI	KRI
9	STI	JYD	SRSI	SSH	SHA	M	SAME AS CONSIGNEE	AC	41	CNSHA	KRI	KRI
10	SW	JYD	SRSI	SSH	NAI	W	SAME AS CONSIGNEE	AC	41	CNSHA	KRI	KRI
11	SW	JYD	SRSI	SSH	NAI	J	SAME AS CONSIGNEE	AC	41	CNSHA	KRI	KRI
12	HV	JYD	SRSI	SSH	ITW	BI	SAME AS CONSIGNEE	AC	41	CNSHA	KRI	KRI
13	YN	EAS	SRSI	EAS	HIN	EE	SAME AS CONSIGNEE	EA	21	CNYNT	KRI	KRI
14	SYI	EAS	SRSI	EAS	QIN	UI	SAME AS CONSIGNEE	EA	21	CNYNT	KRI	KRI
15	A2	PTPI	SRSI	KM	UBC	SI	SAME AS CONSIGNEE	ST	20	HKHKG	KRI	KRI
16	A2	PTPI	SRSI	KM	PEA	SI	SAME AS CONSIGNEE	ST	20	HKHKG	KRI	KRI
17	A2	PTPI	SRSI	KM	EPA	SI	SAME AS CONSIGNEE	ST	20	HKHKG	KRI	KRI
18	SH	TYH	S202	SSH	JIA	O	SAME AS CONSIGNEE	CS	30			KRI

### [ 화면 설명 ]

● 입력되어있는 Co-load B/L을 조회 할수 있다.

(1) 수입/ 수출, 선명 등 검색하고자 하는 항목을 입력 후 조회한다.

(2) 상단 엑셀 버튼이나 마우스 우 클릭으로 엑셀 파일로 변환이 가능하다.

## [ 해운 -> 기타 -> 해운 NOTICE ]

Sea Notice Management

(1) Notice 구분 [01] Shipping Advice (2) 참조번호 KM

Print History (3)

No	Notice 구분	프린트/송신 일자	출력자

거래처 정보 (4)

Customer E E

담당자 Email

전화번호 팩스

비고 B/L Remark Load

MRN House B/L

Print Report B/L --Select--

컨테이너 번호 --Select--

Sub Master용 출력

House B/L List

CHK	House B/L No

### < 화면 설명 >

- (1) Notice Type : 업무에 필요 한 각 종 Notice를 선택한다.
- (2) 참조번호 : HB/L 화면의 마우스 오른쪽 클릭 시 나타나는 서브메뉴를 통하여 화면을 열기 경우 HB/L번호가 자동으로 표시된다. 직접 HB/L번호를 입력 하여 엔터를 쳐도 된다.
- (3) Print History : 해당건에 대하여 출력한 내역을 조회할수 있다.
- (4) 거래처정보
  - Customer : HB/L에 입력 한 거래처정보가 표시된다.
  - PIC/Email : HB/L에 입력 한 담당자 정보가 표시된다. 직접 입력 가능 하다.
  - TEL/FAX : 담당자의 TEL/FAX정보를 입력한다.
  - 비고 : 출력하고자 하는 Message Code를 선택하거나 직접 비고사항을 입력 할 수 있다.
  - B/L Remark Load : HB/L의 Marks & Description탭의 "BL Remark"에 입력 한 비고사항이 출력된다.
  - MRN & Sub Master용 출력을 체크 하면 해당건이 출력된다.

## [ 해운 -> 기타 -> Sea Shipping Advice Management ]

Sea Shipping Advice Management

**(1)** House B/L No 
 Master B/L No 
 Group No

파트너

담당자 
 Email

전화번호 
 팩스

비고

**(2) 프린트 옵션**

Group No  
 MRN  
 SCAC Code

**(3) 첨부파일**

House B/L  
 S/R Rider  
 적하목록  
 해외정산서

**(4)** House B/L Print Option  S/R Print Option **(5)**

Print Report

컨테이너 번호

서비스 구간 출력
  Sub Master용 출력

Onboard Date Print
  Print Agent

House B/L List		
House B/L No	Sub Master No	Master B/L No
> ESSAPUS	ESSA	HASL
ESSAPUS		HASL
ESSAPUS		HASL
ESSAPUS		HASL
ESSAPUS		HASL
ESSAPUS		HASL
ESSAPUS		HASL
ESSAPUS		HASL
		Count 8

Printed

### < 화면 설명 >

- SHIPPING ADVICE 를 출력한다.
- 셋팅값에 따라 팩스, 메일 전송이 가능하다.

- (1) 하우스 번호를 입력한다.
- (2) 출력하고자 하는 옵션을 선택한다.
- (3) 출력시 첨부하고자 하는 파일을 선택한다.
- (4) 하우스 비엘 출력시 옵션을 체크 한다.
- (5) S/R 첨부시 옵션을 체크 한다.

## [ 해운 -> 기타 -> Correction Advice 관리 ]

[AIR] Correction Advice 관리\*

**(1)** C/A No

**(2)**  Master  House

MAWB NO

HAWB NO

To

담당자

발행일자

통화

Onboard

입력자

수정자

**(3) 비교**

<input type="checkbox"/> G/Weight	<input type="checkbox"/> 운임
<input checked="" type="checkbox"/> C/Weight	<input type="checkbox"/> Shipper
<input checked="" type="checkbox"/> 수량	<input type="checkbox"/> Consignee
<input type="checkbox"/> Flight No	<input type="checkbox"/> Notify
<input type="checkbox"/> ETD	<input type="checkbox"/> 파트너
<input type="checkbox"/> Destination	<input type="checkbox"/> Marks
<input type="checkbox"/> Departuer	<input type="checkbox"/> Descriptions
<input type="checkbox"/> Freight Term	<input type="checkbox"/> 기타

DEST & Remark
단가 & 금액

정정 전

C/Weight : 0.0  
Pkg : 2

정정 후

C/WEIGHT : 3.2  
PKG : 3

비교

### [화면설명]

- Correction Notice 입력 및 발행한다.

(1)C/A No. : Correction 내역 입력 후 저장시 자동 채번 된다.

(2)작성하고자 하는 비엘 타입과 비엘 번호를 입력한다.

(3) 입력하고자 하는 항목을 선택한다.

체크시 비엘상에 입력된 내역을 자동으로 가져온다.

(4)정정 전과 정정 후 내역을 입력 후 저장 후 출력한다.

## [ 해운 -> 기타 -> Correction Advice 리스트 ]

Correction Advice 리스트 (1) 🔍 검색(A) 🔄 초기화(C)

수출/수입 --선택--    발행일자 2021-01-01 ~ 2021-02-23    거래처    ETD    C/A No    Shipper    MAWB No    HAWB No

No	C/A NO	M/H	MAWB No	HAWB No	해운/...	Ex/Im	ETD	ETA	발행일자	Issue To	Shipper	수정자	수정일자
1	CCAS	M	95		AIR	수출	2021-01-23		2021-01-23	LC	한	[5]	2021-
2	CCAS	M	1E		AIR				2021-02-1E			[6]	2021-
3	CCAS	M	1E		AIR	수출	2021-02-04	2021-	2021-02-1E			[5]	2021-
4	CCAS	M	07		AIR	수출	2021-01-11	2021-	2021-01-07	CU		[3]	2021-
5	CCAS	M	25		AIR	수출	2021-01-20	2021-	2021-01-25			[6]	2021-
6	CCAS	H	0C	G	AIR	수출	2021-02-04	2021-	2021-02-0C			[1]	2021-
7	CCAS	M	1E		AIR				2021-02-1E			[6]	2021-
8	CCAS	M	1E		AIR	수출	2021-01-30	2021-	2021-02-1E			[1]	2021-
9	CCAS	H		D	AIR	수출	2021-02-06	2021-	2021-02-LC			[6]	2021-
10	CCAS	M	11		AIR	수출	2021-01-14	2021-	2021-01-11			[6]	2021-
11	CCAS	M	15		AIR	수출	2021-01-10	2021-	2021-01-15			[7]	2021-
12	CCAS	M	11		AIR	수출	2021-01-20	2021-	2021-01-11			[6]	2021-
13	CCAS	M	1E		AIR	수출	2021-01-31	2021-	2021-02-1E			[1]	2021-
14	CCAS	M	4C		AIR	수출	2021-01-31	2021-	2021-02-4C	PC		[5]	2021-
15	CCAS	M	17		AIR	수출	2021-02-02	2021-	2021-02-17			[3]	2021-
16	CCAS	H	CC	E	AIR	수출	2021-01-30	2021-	2021-02-AI			[1]	2021-

### [화면설명]

- 입력되어있는 Correction Advice 리스트를 조회 할수 있다.
- (1)수입/ 수출, 선명 등 검색하고자 하는 항목을 입력 후 조회한다.
- (2)마우스 우 클릭으로 엑셀 파일로 변환이 가능하다.

## [ 해운 -> 기타 -> B/L 마감 ]

B/L 마감

(1) 검색(A) 초기화(C) 저장(S)

서비스/수출입: 해운 --Select-- ETD: 2021-01-01 - 2021-01-01 담당자: [ ]  
 Shipper: [ ] Consignee: [ ] Sell/Buy Cust: [ ] Master B/L No: [ ]  
 Shipment: --Select-- Closing(Y/N): --선택-- / --선택-- 파트너: [ ] 대륙: [ ]  
 M.B/L Count: 112 H.B/L Count: 348

1 Main 2 Freight Information

Master B/L Information (2)

No	S/R No	Master B/L No	Shipper	Consignee	Notify	파트너	POL	POD	House B/L No	ETD	ETA	B/L	청구서	지출결의서	해외정산서
1	P202	Z	[G	[P	SA	[S	KRPUS	USORF	ESS	2021-01-01	2021-	[X]	[X]	[X]	[X]
2	P202	KI	[G	[U	SA	PT	KRPUS	IDJKT	ESS	2021-01-01	2021-	[X]	[X]	[X]	[X]
3	P202	GI	EL	[A	SA	NE	KRPUS	ARBUE	ESS	2021-01-01	2021-	[X]	[X]	[X]	[X]
4	P202	M	EL	[D	SA	IN	KRPUS	ARBUE	ESS	2021-01-01	2021-	[X]	[X]	[X]	[X]
5	P202	O	EL	[B	SA	FA	KRPUS	BRSSZ	ESS	2021-01-01	2021-	[X]	[X]	[X]	[X]
6	P202	O	[S	[A	SA	TA	KRPUS	ARBUE	ESS	2021-01-01	2021-	[X]	[X]	[X]	[X]
7	P202	O	[S	[A	SA	TA	KRPUS	ARBUE	ESS	2021-01-01	2021-	[X]	[X]	[X]	[X]
8	P202	O	[S	[A	SA	TA	KRPUS	ARBUE	ESS	2021-01-01	2021-	[X]	[X]	[X]	[X]
9	P202	KI	[G	[A	- S	DI	KRPUS	IDJKT	ESS	2021-01-01	2021-	[X]	[X]	[X]	[X]
10	P202	H:	[S	[G	[6C	Tl	CNSHA	KRPUS	YJC	2021-01-01	2021-	[X]	[X]	[X]	[X]
11	P202	H:	[S	[G	[6C	Tl	CNSHA	KRPUS	YJC	2021-01-01	2021-	[X]	[X]	[X]	[X]
12	P202	KI	[G	[U	[UK	PT	KRKWY	IDJKT	ESS	2021-01-01	2021-	[X]	[X]	[X]	[X]
13	P202	ST	[S	[G	[6C	Tl	CNSHA	KRPUS	YJC	2021-01-01	2021-	[X]	[X]	[X]	[X]
14	P202	ST	[S	[G	[6C	Tl	CNSHA	KRPUS	YJC	2021-01-01	2021-	[X]	[X]	[X]	[X]
15	P202	ST	[S	[G	[6C	Tl	CNSHA	KRPUS	YJC	2021-01-01	2021-	[X]	[X]	[X]	[X]

House B/L Information

No	House B/L No	거래처	POL	POD	ETD	ETA	계산서일자	B/L	청구서	지출결의서	해외정산서
1	ESS	[G	KRPUS	USORF	2021-01-01	2021-	[X]	[X]	[X]	[X]	

### [ 화면설명 ]

- 자료 변경 방지를 위한 비엘 마감을 한다.

(1)수입/ 수출, 비엘 번호 등을 입력 후 검색한다.

(2)마감 방법 : 검색한 비엘의 상태값을 체크 후 저장을 한다.

마감 해제 방법 : 마감한 비엘을 검색 후 체크를 풀고 저장을 한다.

## [ 해운 -> 기타 ->항차 스케줄 ]

[SEA] 선박 스케줄 관리

(1) 검색(A) (2) 신규(N) 저장(S) 삭제(D) 출력(P)

ETD 2021-01-01 ~ 2021-01-01 선명 POL 선사 POD

수출입 수출

Drag a column header here to group by that column

No	스케줄 번호	J...	Liner	POL	POD	선명	항차	Call Si...	ETD	ETA	S/i Closing	CY Closing	CFS Closing	Warehouse Free Time	D/O Ready On	Insert User	Insert Date	Update U...	Update Date
1	SCH20.	0		KRPUS	VNH...	PA	201		2021-01-01	2021-01-							2020-12		2020-12
2	SCH20.	0	C	CNS...	KF	CS	305		2021-01-01	2021-01-							2021-01		2021-01
3	SCH20.	0	국	KRINC	CF	XI	V-5		2021-01-01	2021-01-							2021-01		2021-01
4	SCH20.	0	국	KRINC	CF	XI	V-5		2021-01-01	2021-01-							2021-01		2021-01
5	SCH20.	0	C	CNS...	KF	CS	305		2021-01-01	2021-01-							2021-01		2021-01
6	SCH20.	0	O	CNWEI	KF	HA	271		2021-01-01	2021-01-							2021-01		2021-01

스케줄 번호 SCH  
 (3) 선사 SHANGHAI, CHINA  
 P.O.L CNSHA  
 P.O.D KRICH INCHEON, KOREA  
 선명 CSCL  
 항차 K Call Si...

유형 컨테이너  
 ETD 2021-01-01  
 ETA 2021-01-02  
 Free Storage  
 반입장소  
 Coloader

기타 House List Print Information Upload Excel

D/O Remark 비고

### [ 화면설명 ]

- 선박 스케줄 입력 및 조회를 할수 있다.

(1)기간, 선명 등 조회하고자 하는 항목을 입력 후 검색한다.

(2) 새로 등록시 신규버튼을 클릭한다.

(3)선사, POL/POD, Voyage, 유형등을 입력 후 저장한다.

스케줄 번호는 저장시 자동 부여 된다.

상단 출력 버튼을 클릭하여 스케줄을 발행한다.

(4) 엑셀 파일로 다운이 가능하다.

## [ 해운 -> 기타 -> Sea Tracking List ]

Sea Tracking List

(1) 검색(A)    초기화(C)    저장(S)

수출입 수출    ETD    2021-01-01 ~ 2021-01-01    --선택--    담당자    --Select--

--선택--    거래처    Vessel/Voy    Route Code

(2) 검색 유형    --선택--    사업유형    --선택--    FCL/LCL    --선택--    (2) 예정/확정    --선택--

Tracking List    (3)    엑셀    인쇄

No	V	Bound	House B/L No	Container	Type	Incoterms	B/L Information				Shipper	Consignee	Notify	Schedule				비고
							Route	선사	선명	VOY				POL	POD	ETD	ETA	
1		수출	ESSAI				UI	CI	20	MA	TC	M	KRPUS	BI	2021-01-01	2021		
2		수출	ESSAI		EXW		02	SE	20	SHI	GIL	SA	KRPUS	BI	2021-01-01	2021		
3		수출	ESSAI		FOB		02	SE	20	AJI	VII	SA	KRPUS	BI	2021-01-01	2021		
4		수출	ESSAI		FOB		02	SE	20	DIC	SU	SA	KRPUS	BI	2021-01-01	2021		
5		수출	ESSAI				DS	KN	20	KJ	FAI	SA	KRPUS	IH	2021-01-01	2021		
6		수출	ESSAI				DS	KN	20	KJ	EA	SA	KRPUS	IH	2021-01-01	2021		
7		수출	ESSAI		FOB		02	SE	20	TRI	AT	SA	KRPUS	BI	2021-01-01	2021		
8		수출	ESSAI		EXW		02	SE	20	XIA	CV	SA	KRPUS	BI	2021-01-01	2021		
9		수출	ESSAI				DS	KN	20	JIN	TEI	SA	KRPUS	IH	2021-01-01	2021		
10		수출	ESSAI				01	CI	20	CN	CN	SA	KRPUS	M	2021-01-01	2021		
11		수출	ESSAI				01	CI	20	CN	CN	SA	KRPUS	M	2021-01-01	2021		
12		수출	ESSAI		FOB		02	SE	20	HI	FN	FR	KRPUS	BI	2021-01-01	2021		
13		수출	ESSAI				ZII	SE	3E	TOI	TO	TC	KRPUS	U	2021-01-01	2021		
14		수출	ESSAI				KN	NC	00	SEC	PT.	SA	KRPUS	IC	2021-01-01	2021		
15		수출	ESSAI				KN	NC	00	SEC	PT.	SA	KRPUS	IC	2021-01-01	2021		
16		수출	ESSAI		FOB		GM	SE	20	TAI	TO	JC	KRPUS	A	2021-01-01	2021		
17		수출	ESSAI		FOB		GM	SE	20	UA	TO	DI	KRPUS	A	2021-01-01	2021		
18		수출	ESSAI		CFR		02	SE	20	XIA	TO	SV	KRPUS	A	2021-01-01	2021		
19		수출	ESSAI		FOB		02	SE	20	DVI	MI	SA	KRPUS	BI	2021-01-01	2021		
20		수출	ESSAI		FOB		02	SE	20	CN	HU	SA	KRPUS	BI	2021-01-01	2021		
21		수출	ESSAI				01	CI	20	YNI	CU	SA	KRPUS	M	2021-01-01	2021		
22		수출	ESSAI		CFR		01	CI	20	CN	CN	SA	KRPUS	M	2021-01-01	2021		
23		수출	ESSAI		CFR		SL	SE	05	TOI	TO	TC	KRPUS	U	2021-01-01	2021		
24		수출	ESSAI				SII	JIF	04	CHI	KEI	CI	KRPUS	CI	2021-01-01	2021		
25		수출	ESSAI				NS	SL	20	ILSI	D8	SA	KRINC	H	2021-01-01	2021		
26		수출	ESSAI				NS	SL	20	LO	HC	SA	KRINC	H	2021-01-01	2021		
27		수출	ESSAI		CFR		02	SE	20	TOI	CEI	CI	KRPUS	A	2021-01-01	2021		
28		수출	ESSAI		CFR		02	SE	20	TOI	MA	M	KRPUS	A	2021-01-01	2021		
29		수출	ESSAI				KN	NC	00	JEIL	FA.	-	KRPUS	IC	2021-01-01	2021		
30		수출	ESSAI		CFR		02	SE	20	TOI	GR	GI	KRPUS	A	2021-01-01	2021		
31		수출	ESSAI				NS	SL	20	LO	KA	SA	KRINC	H	2021-01-01	2021		

### [화면설명]

- SEA TRAKCING LIST를 조회 할 수 있다.
- (1)수출입, 거래처, 선명 등 조회하고자 하는 항목을 입력 후 검색한다.
- (2)검색 유형과 예정/ 확정여부에 따라 조회 가능하다.
- (3) 엑셀 파일로 다운이 가능하다.

## [ 해운 -> 기타 -> Importer Security Filing ]

Importer Security Filing

(1) Master B/L No.  House B/L No.  ETA 2021-01-01 - 2021-01-01 POD

House B/L Information

No	V	House B/L No.	Save Y/N	SCAC	선명	항자	Master B/L No.	AMS File No.	ETD	ETA	포장갯수	Pkg's Unit	Gross W/T	FCL/LCL	선적항	Port of Discharge	Final Destination
1		HP	N	C	LY	OB	CM		2020-	2021-01-01	6	PKGS	2.400	CONSOL SH		INCHEON, KOREA	
2		SZ	N	C	LY	OB	CM		2020-	2021-01-01	19	CARTONS	11.000	CONSOL SH		INCHEON, KOREA	
3		SZ	N	C	LY	OB	CM		2020-	2021-01-01	50	CARTONS	14.000	CONSOL SH		INCHEON, KOREA	
4		SD	N	C	LY	OB	CM		2020-	2021-01-01	1	PKGS	10.000	CONSOL SH		INCHEON, KOREA	
5		SZ	N	C	LY	OB	CM		2020-	2021-01-01	67	CARTONS	7.300	CONSOL SH		INCHEON, KOREA	
6		SZ	N	C	LY	OB	CM		2020-	2021-01-01	73	CARTONS	16.000	CONSOL SH		INCHEON, KOREA	
7		HP	N	C	LY	OB	CM		2020-	2021-01-01	2	PKGS	13.000	CONSOL SH		INCHEON, KOREA	
8		KW	N	C	LY	OB	CM		2020-	2021-01-01	3	PKGS	5.000	CONSOL SH		INCHEON, KOREA	
9		SG	N	C	LY	OB	CM		2020-	2021-01-01	28	CARTONS	17.200	CONSOL SH		INCHEON, KOREA	
10		SZ	N	C	LY	OB	CM		2020-	2021-01-01	22	CARTONS	15.000	CONSOL SH		INCHEON, KOREA	
11		SG	N	C	LY	OB	CM		2020-	2021-01-01	44	CARTONS	17.000	CONSOL SH		INCHEON, KOREA	
12		SZ	N	C	LY	OB	CM		2020-	2021-01-01	10	CARTONS	15.000	CONSOL SH		INCHEON, KOREA	
13		SZ	N	C	LY	OB	CM		2020-	2021-01-01	10	PKGS	12.000	CONSOL SH		INCHEON, KOREA	
14		SZ	N	C	LY	OB	CM		2020-	2021-01-01	67	CARTONS	18.000	CONSOL SH		INCHEON, KOREA	
15		FFS	N	C	LY	OB	CM		2020-	2021-01-01	53	CARTONS	18.000	CONSOL SH		INCHEON, KOREA	
16		SZ	N	C	LY	OB	CM		2020-	2021-01-01	1	PKGS	13.500	CONSOL SH		INCHEON, KOREA	

(2) Manufacturer of Supplier  Seller   
 Buyer(Owner)  Ship to Party   
 Container Stuffing Location  Consolidator   
 컨테이너 정보  
 ECM :45DC)

(3) 출력을 타입  일반  포워드

No	Merchandise Description	HTS#	Country Of Origin
1	BLOOD		

(4)

### [화면설명]

●미주지역일 경우 MASTER , HOUSE B/L 번호로 조회해서 ISF를 저장하고 출력 할 수 있다.

- (1) 입력하고자 하는 비엘 번호를 입력한다.
- (2) 추가로 기재할 사항이 있으면 입력한다.
- (3)일반용과 포워드용을 체크하여 발행할 수 있다.
- (4) 엑셀 파일로 다운이 가능하다.

## [ 해운 -> 기타 -> Multi A/N Management ]

Multi A/N Management

(1) 검색(A) 초기화(C) 출력(P)

ETA 2021-01-01 2021-01-01 Vessel/Voyage 거래처 담당자

(2) 비고

A/N List (4) 엑셀로 다운

No	House B/L No	Master B/L No	출력일자	ETA	거래처	거래처 명	거래처 ...	거래처 담당자...	전화번호	팩스 번호	이메일	Co-Load
1	BI	KM	2021-01-01	6	05	46						
2	BI	KM	2021-01-01	3	05	46						
3	BI	KM	2021-01-01	5								
4	AI	HD	2021-01-01	1			03					
5	BI	KM	2021-01-01	1								
6	BI	KM	2021-01-01	1								
7	BI	KM	2021-01-01	1								
8	BI	KM	2021-01-01	1								
9	BI	KM	2021-01-01	1								
10	BI	KM	2021-01-01	1								
11	BI	KM	2021-01-01	1								
12	BI	KM	2021-01-01	1								
13	BI	KM	2021-01-01	1								
14	CI	KM	2021-01-01	1								
15	CI	KM	2021-01-01	2								
16	CI	KM	2021-01-01	1	02	83						
17	CI	KM	2021-01-01	6	02	36						
18	CI	KM	2021-01-01	1	48	46						
19	CI	KM	2021-01-01	1								
20	CI	KM	2021-01-01	6	05	05						
21	CI	KM	2021-01-01	1								
22	CI	KM	2021-01-01	S	05	79						
23	CI	KM	2021-01-01	S	05	79						
24	CI	KM	2021-01-01	S	05	79						
25	CI	KM	2021-01-01	S	05	79						
26	CI	KM	2021-01-01	5	02							
27	CI	KM	2021-01-01	1	02	07					BL	
28	CI	KM	2021-01-01	1	02	07					BL	
29	CI	KM	2021-01-01	5	02							
30	CI	KM	2021-01-01	S	05	79						
31	CI	KM	2021-01-01	1								

### [화면설명]

- A/N 을 일괄 출력한다.

(1) ETD/ETA, 선명 등을 선택 후 검색한다.

(2) 입력되어있는 비고란을 불러오거나 수동으로 입력한다.

(3) 출력하고자 하는 비엘을 체크 후 출력버튼을 클릭한다.

(4) 엑셀로 다운이 가능하다.

## [ 해운 -> 기타 -> Multi D/O Management ]

Multi D/O Management

ETA: 2021-01-01 - 2021-01-01 | 거래처: | 담당자: | 발송여부: --선택-- | 계산서여부: --선택--

(2) D/O Date: | (1) 검색(A) | 초기화(C) | 출력(P)

D/O List

No	House B/L No	Master B/L No	확정	D/O Date	출력일자	계산서일자	ETA	거래처	거래처 명	담당자	담당자명	Co-Load
1	01	KM	No	2021		2021	2021-01-01	6				
2	80	KM	Yes	2021		2021	2021-01-01	3		001		
3	80	KM	Yes	2021		2021	2021-01-01	5				
4	AF	HD	No	2021		2021	2021-01-01	1		001		
5	BL	KM	Yes	2021		2021	2021-01-01	1				
6	BL	KM	Yes	2021		2021	2021-01-01	1				
7	BL	KM	Yes	2021		2021	2021-01-01	1				
8	BL	KM	Yes	2021		2021	2021-01-01	1				
9	BL	KM	Yes	2021		2021	2021-01-01	1				
10	BL	KM	Yes	2021		2021	2021-01-01	1				
11	BL	KM	Yes	2021		2021	2021-01-01	1				
12	BL	KM	Yes	2021		2021	2021-01-01	1				
13	BL	KM	Yes	2021		2021	2021-01-01	1				
14	CL	KM	Yes	2021		2021	2021-01-01	1				
15	CN	KM	Yes	2021		2021	2021-01-01	2				
16	CN	KM	Yes	2021		2021	2021-01-01	1		001		
17	CN	KM	Yes	2021		2021	2021-01-01	6		001		
18	CN	KM	Yes	2021		2021	2021-01-01	1		001		
19	CN	KM	Yes	2021		2021	2021-01-01	1				
20	CN	KM	Yes	2021	2021-1	2021	2021-01-01	6		001		
21	CN	KM	Yes	2021		2021	2021-01-01	1				
22	CN	KM	Yes	2021		2021	2021-01-01	5		001		
23	CN	KM	Yes	2021		2021	2021-01-01	5		001		
24	CN	KM	Yes	2021		2021	2021-01-01	5		001		
25	CN	KM	Yes	2021		2021	2021-01-01	5		001		
26	CN	KM	Yes	2021		2021	2021-01-01	5		001		
27	CN	KM	Yes	2021		2021	2021-01-01	1		001		
28	CN	KM	Yes	2021		2021	2021-01-01	1		001		
29	CN	KM	Yes	2021		2021	2021-01-01	5		001		
30	CN	KM	No	2021		2021	2021-01-01	5		001		
31	CN	KM	Yes	2021		2021	2021-01-01	1				
32	CF	HD	Yes	2021		2021	2021-01-01	1		001		
33	CF	HD	Yes	2021		2021	2021-01-01	1		001		
34	CF	HD	Yes	2021		2021	2021-01-01	5		001		

(3) (4)

### [화면설명]

- D/O 관리를 한다.
- 여러건의 D/O 를 출력할수 있다.

- (1) ETD/ETA, 선명 등을 선택 후 검색한다.
- (2) 특정일자의 D/O를 발행하고자 하는 경우 일자를 입력 후 검색한다.
- (3) 출력하고자 하는 비엘을 체크 한다.
- (4) 엑셀로 다운이 가능하다.